

# Milwaukee

Nothing but **HEAVY DUTY.**<sup>®</sup>



**ÜRÜN KATALOĞU**  
**2018/19**

**YILLARDIR KALİTE DENİNCE AKLA GELEN İLK MARKA MILWAUKEE  
ÜRÜN GELİŞTİRME VE ÜRETİMİ KONUSUNDA  
“NOTHING BUT HEAVY DUTY” - AĞIR HİZMET- FELSEFESİNİ  
BENİMSEMECTEDİR.**

Milwaukee® ürün gamı,

Elektrikli El Aletleri, Akülü El Aletleri ve Aksesuarlar - “Ağır Hizmet” felsefesi paralelinde yüksek kalite standartlarında üretilmektedir.

Milwaukee® için “Ağır Hizmet” bir slogandan daha fazlasıdır. Bu slogan, profesyonel kullanıcılara en mükemmeli sunmak için verilen bir vaaddir.

Milwaukee® mühendisleri yalnızca makine dizaynı yapmazlar. Onlar, profesyoneller işini daha hızlı, daha güvenli, daha iyi yapınlar diye tasarlanmış, Milwaukee® markasını üretirler.



**HEAVY DUTY - AĞIR HİZMET - FARKINI HİSSEDİN !  
DAHA YÜKSEK PERFORMANS İÇİN GELİŞTİRİLMİŞ ÜRÜNLER !**

Milwaukee ürünleri, tasarım ve güvenlik ile ilgili hem Avrupa, hem de tüm uluslararası standart ve direktifleri karşılamak üzere üretilmektedir. Sürekli devam eden Ar-Ge programları, günümüzdeki ve gelecekteki tüm gereksinim ve pazar eğilimlerini karşılamayı hedeflemektedir. Milwaukee diğer üyeliklerinin yanı sıra EPTA'nın (Avrupa Elektrikli El Aletleri Kuruluşu) aktif bir üyesidir ve bu kuruluş tarafından kabul edilen tüm ölçüm standartları ve direktiflerine göre üretim yapar.

Bununla beraber tüm ürünlerimiz, güvenlik talimatı, kullanma kılavuzları ve garanti belgelerini içeren sağlam çantalar ile fabrikalarımızdan sevk edilmektedir.

Ürünlerimiz ile ilgili yaşadığınız her türlü teknik problemlerinize, Türkiye çapında yaygın servis ağıımız ile en kısa sürede çözüm üretmekteyiz. Teknik servis anlamında sahip olduğumuz deneyim ve teknik bilgi seviyesi, siz değerli müşterilerimizin problemlerini en kısa sürede çözmeye odaklıdır.

# içindekiler

## içindekiler

<b>M12</b> Akülü Ürünler.....	4-29
Tick.....	30-31
<b>M18</b> Akülü Ürünler .....	32-77
SDS-Max Kırıcı Deliciler .....	78-82
SDS-Plus Kırıcı Deliciler .....	83-85
Darbeli Matkaplar .....	86-87
Somun Sıkmalar .....	88
Karot Makinaları .....	88-90
Darbesiz Matkaplar .....	94-95
Manyetik Matkaplar .....	96
Taşlamalar .....	97-102
Kalıpcı Taşlamalar .....	102
Metal Kesmeler .....	102-103
Kılıç Testereler .....	106
Sunta Kesmeler .....	107
Dekupajlar .....	108
Zımparalar .....	108
Gönye Kesmeler .....	109-110
Endüstriyel Süpürgeler.....	110
Aksesuarlar .....	111-232
El Aletleri .....	233-256

Bu listede yer alan fiyatlar bundan önce yayınlanmış olan liste fiyatlarını geçersiz kılar. Fiyatlara K.D.V. dahil değildir.

Tipografik hatalardan firmamız sorumlu değildir.

Listemizdeki ürünlere ait teknik veri ve fiyatları haber vermeksizin değiştirme hakkımız saklıdır.

Milwaukee

Nothing but HEAVY DUTY.™

M12™



**YENİLENMİŞ.  
GÜÇLÜ.  
DAYANIKLI.**



**PERFORMANS  
KULLANICI  
SİSTEM CİH**



M12 FUEL



TEK SİSTEM  
İLE **70**  
CİHAZ

A YÖNELİK  
ODAKLI  
IAZLARI

REDLITHIUM-ION™ 2.0 / 3.0 / 4.0 / 6.0Ah

## DAHA ÜSTÜN PERFORMANS

M12 FUEL teknolojisinin mühendislik çalışmaları, işinin ehli çalışanların talepleri göz önüne alınarak gerçekleştirildi. M12 FUEL POWERSTATE™ kömürsüz motor , REDLITHIUM-ION™ akü koruması ve REDLINK PLUS™ akıllı yazılım ve donanımı ile eşsiz bir güç , çalışma zamanı ve dayanıklılığa ulaşıyor.

Kısaca M12 FUEL teknolojisi sınıfının en iyisi olarak akülü cihazınızın performansını artırır , korur ve güçlendirir.



**YENİ**

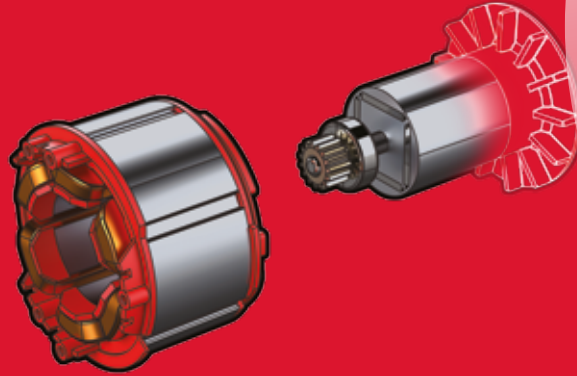
**DAHA  
KABİLİYETLİ**

**DAHA  
HAFİF**

**DAHA  
KOMPAKT**

### 1 POWERSTATE™ KÖMÜRSÜZ MOTOR TEKNOLOJİSİ


- o Milwaukee tarafından tasarlanmış üstün motor yapısı
- o Tüm önde gelen markaları geride bırakan performans
- o 10x daha uzun motor ömrü



**M12**

# M12 FUEL™

DRIVEN TO OUTPERFORM.™



## 2 REDLINK PLUS™ AKILLI İŞLEMCI

- o PİL üzerinde bireysel hücre kontrolü yapar pil ömrünü uzatır
- o Aküden ihtiyacı kadar enerji kullanır
- o Aşırı yük korumasında sınıfının en iyisidir
- o Motor, tetik ve akü arasında iletişim sağlar

## 3 REDLITHIUM-ION™ AKÜ SİSTEMİ

- o Sınıfının en dayanıklı aküsü
- o Tüm 12 volt ürünlerle uyumlu
- o Şarj göstergesi pil içinde kalan enerjiyi gösterir
- o -20 c (ortam sıcaklığı) çalışma imkânı



REDLITHIUM-ION™ 2.0 / 3.0 / 4.0 / 6.0 Ah

TEK SİSTEM  
İLE

70 M12  
CİHAZ



## M12 FPD **YENİ**»»»

### M12™ FUEL AKÜLÜ DARBELİ MATKAP & VIDALAMA

- Milwaukee® dizaynı POWESTATE™ kömürsüz motor, daha kompakt boyutta rakiplerinden daha fazla güç üretir
- Akıllı REDLINK PLUS™ sistemi, akü ve makine için geliştirilmiş dijital aşırı yük koruması sağlar ve yük altında benzersiz performans sunar.
- REDLITHIUM-ION™ akü sistemi, sağlam gövde yapısı ile daha uzun kullanım ömrü, akıllı elektronik kartı sayesinde tek şarjda daha fazla çalışma imkanı verir
- Özel hücre denetim sistemi aletin çalışma süresini optimize eder ve uzun süreli akü dayanıklılığı sağlar .
- 13 mm metal mandren ile hızlı uç değiştirme ve uç tutturma (sabitleme).
- Elektronik 16 ayrı tork kademesi ile birlikte ayrı olarak darbeli delim ve vidalama için kilitleyici sabit tork kademeleri
- Şarj Süresini gösteren LED göstergesi
- Çalışma Alanını aydınlatan parlak LED ışık
- Değişken akü sistemi; Bütün Milwaukee® M12™ aküler ile çalışır.

**FUEL™**  
BRUSHLESS MOTOR



	M12 FPD-0	M12 FPD-202X	M12 FPD-602X
Akü Kapasitesi (Ah)	–	2.0	6.0
Akü Sayısı	0	2	2
Şarj Süresi	–	40 dak	90 dak
1. Viteste Yüksüz Hızı (d/dk)	0 - 450	0 - 450	0 - 450
2. Viteste Yüksüz Hızı (d/dk)	0 - 1700	0 - 1700	0 - 1700
Vidalama Kapasitesi (mm)	13	13	13
Maks. Ahşap Delme (mm)	35	35	35
Maks. Metal Delme (mm)	13	13	13
Maks. Duvar Delme (mm)	13	13	13
Maks. Darbe Sayısı (dar/dak)	25,500	25,500	25,500
Maks. tork (Nm)	40	40	40
Akü Ağırlık (kg)	–	1.2	1.5
Tedarik Şekli	–	Taşıma Çantası	Taşıma Çantası
Stok Kodu	4933459801	4933459802	4933459806

## M12 FPD **YENİ**»»»

### M12™ DEĞİŞKEN MANDRENLİ KOMPACT DARBELİ MATKAP&VIDALAMA

- Milwaukee® 6 in 1 değişken sistemli ve yüksek performanslı kompakt darbeli matkap ile çok yönlü çalışma
- Farklı uygulamalar için çıkartılabilir 3 farklı mandren çeşidi (sadece Kit modelinde)
- Milwaukee® dizaynı POWESTATE™ kömürsüz motor, daha kompakt boyutta rakiplerinden daha fazla güç üretir
- Akıllı REDLINK PLUS™ sistemi, akü ve makine için geliştirilmiş dijital aşırı yük koruması sağlar ve yük altında benzersiz performans sunar.
- REDLITHIUM-ION™ akü sistemi, sağlam gövde yapısı ile daha uzun kullanım ömrü, akıllı elektronik kartı sayesinde tek şarjda daha fazla çalışma imkanı verir
- 13mm supra mandren, full metal dik açılı ¼ hex ve dirsek tip ¼ hex başlık.
- Mandrensiz 125 mm boyutunda ¼ hex giriş
- Full metal planet dişli kutusu ile extra sağlamlık
- Çalışma Alanını aydınlatan parlak LED ışık
- Değişken akü sistemi; Bütün Milwaukee® M12™ aküler ile çalışır.



**FUEL™**  
BRUSHLESS MOTOR

	M12 FPD-0	M12 FPD-202X	M12 FPDKIT-202X
Akü Kapasitesi (Ah)	–	2.0	2.0
Akü Sayısı	0	2	2
Şarj Süresi	–	40 dak	40 dak
1. Viteste Yüksüz Hızı (d/dk)	0 - 450	0 - 450	0 - 450
2. Viteste Yüksüz Hızı (d/dk)	0 - 1700	0 - 1700	0 - 1700
Vidalama Kapasitesi (mm)	13	13	13
Maks. Ahşap Delme (mm)	35	35	35
Maks. Metal Delme (mm)	13	13	13
Maks. Duvar Delme (mm)	13	13	13
Maks. Darbe Sayısı (dar/dak)	25,500	25,500	25,500
Maks. tork (Nm)	37	37	37
Akü Ağırlık (kg)	–	1.2	1.5
Tedarik Şekli	–	Taşıma Çantası	Taşıma Çantası
Stok Kodu	4933464135	4933464136	4933464138

## M12 FDD **YENİ**»»»

### M12™ AKÜLÜ MATKAP & VIDALAMA

- Milwaukee® dizaynı POWESTATE™ kömürsüz motor, daha kompakt boyutta rakiplerinden daha fazla güç üretir
- Akıllı REDLINK PLUS™ sistemi, akü ve makine için geliştirilmiş dijital aşırı yük koruması sağlar ve yük altında benzersiz performans sunar.
- REDLITHIUM-ION™ akü sistemi, sağlam gövde yapısı ile daha uzun kullanım ömrü, akıllı elektronik kartı sayesinde tek şarjda daha fazla çalışma imkanı verir
- Özel hücre denetim sistemi aletin çalışma süresini optimize eder ve uzun süreli akü dayanıklılığı sağlar .
- 13 mm metal mandren ile hızlı uç değiştirme ve uç tutturma (sabitleme).
- Elektronik 16 ayrı tork kademesi ile birlikte ayrı olarak darbeli delim ve vidalama için kilitleyici sabit tork kademeleri
- Şarj Süresini gösteren LED göstergesi
- Çalışma Alanını aydınlatan parlak LED ışık
- Değişken akü sistemi; Bütün Milwaukee® M12™ aküler ile çalışır.



**FUEL™**  
BRUSHLESS MOTOR

	M12 FDD-0	M12 FDD-202X	M12 FDD-602X
Akü Kapasitesi (Ah)	–	2.0	6.0
Akü Sayısı	0	2	2
Şarj Süresi	–	40 dak	90 dak
1. Viteste Yüksüz Hızı (d/dk)	0 - 450	0 - 450	0 - 450
2. Viteste Yüksüz Hızı (d/dk)	0 - 1700	0 - 1700	0 - 1700
Vidalama Kapasitesi (mm)	13	13	13
Maks. Ahşap Delme (mm)	35	35	35
Maks. Metal Delme (mm)	13	13	13
Maks. tork (Nm)	40	40	40
Akü Ağırlık (kg)	–	1.2	1.5
Tedarik Şekli	–	Taşıma Çantası	Taşıma Çantası
Stok Kodu	4933459815	4933459816	4933459820



**C12 RAD****M12™ AKÜLÜ KÖŞE MATKAP**

- Ağır hizmet metal şanzıman üstün dayanıklılık ve yüksek tork sağlar
- REDLINK™ elektronik aşırı yük koruma sistemi, makine ve akü için sınıfının en dayanıklı sistemidir.
- Her pozisyonda rahat çalışma imkanı sunan değişken hızlı mandal
- Hızlı şekilde uç ve bits değiştirme imkanı sunan 10mm anahtarsız mandren
- İnce ve yumuşak tutma kolu
- Bireysel pil hücre sistemi ile çalışma süresinin en verimli halde kullanımını sağlar.
- Çalışma alanını aydınlatan parlak LED ışık.
- REDLITHIUM-ION™ akü , -20C° ye kadar diğer li-ion akülere oranla 2 kat'a yakın çalışma zamanı , %20 daha fazla güç , 2 kat'a yakın akü ömrü sağlar
- Tüm Milwaukee® M12™ REDLITHIUM-ION™ pilleri ile çalışır



	C12 RAD-0	C12 RAD-202B
Akü Kapasitesi (Ah)	–	2.0
Akü Sayısı	0	2
Şarj Süresi	–	40 dak
Yüksüz Hız (d/dk)	0 - 800	0 - 800
Vidalama Kapasitesi (mm)	10	10
Maks. Ahşap Delme (mm)	22	22
Maks. Metal Delme (mm)	10	10
Maks. tork (Nm)	12	12
Akülü Ağırlık (kg)	–	1.1
Tedarik Şekli	–	Bez Çanta
Stok Kodu	4933416900	4933441215

**M12 CD****M12™ KÜLÜ VIDALAMA**

- 10 kat daha uzun motor ömrü ve %25 daha fazla güç için tasarlanmış Milwaukee® kömürsüz POWERSTATE™ motor.
- Geliştirilmiş benzersiz REDLINK PLUS™ dijital sistem, akü ve makine için aşırı yük koruması sağlar , aşırı yükte bile makine performansını artırır.
- REDLITHIUM-ION™ akü , -20C° ye kadar diğer li-ion akülere oranla 2 kat'a yakın çalışma zamanı , %20 daha fazla güç , 2 kat'a yakın akü ömrü sağlar.
- Şarj seviyesini gösteren LED gösterge.
- Hücre denetim sistemi , akünün çalışma zamanını düzenler ve uzun süreli akü dayanıklılığı sağlar
- Çalışma alanını aydınlatan parlak LED ışık.

**FUEL  
BRUSHLESS MOTOR**

	M12 CD-0	M12 CD- 202B
Akü Kapasitesi (Ah)	–	2.0
Akü Sayısı	0	2
Şarj Süresi	–	40 dak
1. Viteste Yüksüz Hızı (d/dk)	0 - 450	0 - 450
2. Viteste Yüksüz Hızı (d/dk)	0 - 1700	0 - 1700
Uç Girişi	1/4" Hex	1/4" Hex
Maks. Ahşap Delme (mm)	25	25
Maks. Metal Delme (mm)	10	10
Maks. tork (Nm)	37	37
Akülü Ağırlık (kg)	1.2	1.2
Tedarik Şekli	–	Bez Çanta
Stok Kodu	4933440450	3400440450

**M12 BD****M12™ AKÜLÜ VIDALAMA 1/4"**

- Dar alanlarda kolay çalışabilmek için dizayn edilmiş yüksek performanslı 175mm, kompakt Milwaukee® matkap.
- REDLINK™ elektronik aşırı yük koruma sistemi, makine ve akü için sınıfının en dayanıklı sistemidir.
- Üniversal lokmalar için 1/4" bit lokma tutucu
- Mükemmel kavrama sağlayan geliştirilmiş tutma kolu.
- Bireysel pil hücre sistemi ile çalışma süresinin en verimli halde kullanımını sağlar.
- Çalışma alanını aydınlatan parlak LED ışık.
- Şarj seviyesini gösteren led gösterge.
- REDLITHIUM-ION™ akü , -20C° ye kadar diğer li-ion akülere oranla 2 kat'a yakın çalışma zamanı , %20 daha fazla güç , 2 kat'a yakın akü ömrü sağlar.
- Tüm Milwaukee® M12™ pil tipleriyle uyumlu, esnek akü sistemi



	M12 BD-0	M12 BD-202C
Akü Kapasitesi (Ah)	–	2.0
Akü Sayısı	0	2
Şarj Süresi	–	40 dak
1. Viteste Yüksüz Hızı (d/dk)	0 - 400	0 - 400
2. Viteste Yüksüz Hızı (d/dk)	0 - 1500	0 - 1500
Uç Girişi	1/4" Hex	1/4" Hex
Maks. Ahşap Delme (mm)	22	22
Maks. Metal Delme (mm)	10	10
Ahşap Vidalama (mm)	6	6
Maks. tork (Nm)	30	30
Akülü Ağırlık (kg)	–	1.0
Tedarik Şekli	–	Taşıma Çantası
Stok Kodu	4933441910	4933441900

**M12 BSD****M12™ AKÜLÜ VIDALAMA 1/4"**

- Dar alanlarda kolay çalışabilmek için dizayn edilmiş yüksek performanslı 175mm, kompakt Milwaukee® matkap.
- REDLINK™ elektronik aşırı yük koruma sistemi, makine ve akü için sınıfının en dayanıklı sistemidir.
- Üniversal lokmalar için 1/4" bit lokma tutucu
- Mükemmel kavrama sağlayan geliştirilmiş tutma kolu.
- Bireysel pil hücre sistemi ile çalışma süresinin en verimli halde kullanımını sağlar.
- Çalışma alanını aydınlatan parlak LED ışık.
- Şarj seviyesini gösteren led gösterge.
- Tüm Milwaukee® M12™ pil tipleriyle uyumlu, esnek akü sistemi



	M12 BSD-0
Akü Kapasitesi (Ah)	–
Akü Sayısı	0
Şarj Süresi	–
Yüksüz Hızı (d/dk)	0 - 500
Maks. Ahşap Delme (mm)	16
Maks. Metal Delme (mm)	10
Maks. tork (Nm)	20
Akülü Ağırlık (kg)	–
Tedarik Şekli	–
Stok Kodu	4933447135

## M12 FID **YENİ**

### M12™ AKÜLÜ 1/4" DARBELİ VİDALAMA

- Milwaukee® dizaynı POWESTATE™ kömürsüz motor, 130 mm' lik daha kompakt boyutta rakiplerinden daha fazla güç üretir
- Akıllı REDLINK PLUS™ sistemi, akü ve makine için geliştirilmiş dijital aşırı yük koruması sağlar ve yük altında benzersiz performans sunar
- Milwaukee® DRIVE CONTROL™ sistemi 3 ayrı hız ve tork ayar seçeneği sunduğu gibi akıllı vida modu ile uygulama verimliliğini en üst düzeye çıkarır
- REDLITHIUM-ION™ akü sistemi, sağlam gövde yapısı ile daha uzun kullanım ömrü, akıllı elektronik kartı sayesinde tek şarjda daha fazla çalışma imkanı verir
- Özel hücre denetim sistemi aletin çalışma süresini optimize eder ve uzun süreli akü dayanıklılığı sağlar .
- 1/4" Hex mandren ile hızlı ve kolay uç değişimi
- Çalışma Alanını aydınlatan parlak LED ışık
- Değişken akü sistemi; Bütün Milwaukee® M12™ aküler ile çalışır.



**FUEL**  
BRUSHLESS MOTOR



	M12 FID-0	M12 FID-202X
Akü Kapasitesi (Ah)	-	2.0
Akü Sayısı	0	2
Şarj Süresi	-	40 dak
Yüksüz Hızı (d/dk)	0-1300 / 0-2400 / 0-3300 / 0-3300	0-1300 / 0-2400 / 0-3300 / 0-3300
Uç Girişi	1/4" Hex	1/4" Hex
Darbe Sayısı (dar/dk)	0-4000	0-4000
Ahşap Vidalama (mm)	6	6
Maks. tork (Nm)	147	147
Akülü Ağırlık (kg)	-	1.1
Tedarik Şekli	-	Taşıma Çantası
Stok Kodu	4933459822	4933459823

**RED  
HEX**



uçları ile delme işlemi yapılabilir.

## M12 BRAID

### M12™ AKÜLÜ DİK AÇILI DARBELİ VİDALAMA

- Vidalama, sadece 287 mm uzunluğundaki kompakt gövdesiyle ideal çalışma ve performans sunar.
- Geliştirilmiş benzersiz REDLINK dijital sistem, akü ve makine için aşırı yük koruması sağlar, aşırı yükte bile makine performansını artırır.
- Çalışma alanını aydınlatan parlak LED ışık.
- Uygulamaya göre 2 farklı hız seçeneği
- 35.6 mm kompakt baş gövde
- Dayanıklı metal dişli kutusu ve 68Nm maksimum tork
- REDLITHIUM-ION akü, -20C ye kadar diğer li-ion aküleri oranla 2 kata yakın çalışma zamanı, %20 daha fazla güç, 2 kata yakın akü ömrü sağlar.
- Üstün dayanıklılık ve maksimum tork için full metal şanzıman ve vites kutusu



	M12 BRAID-0
Akü Kapasitesi (Ah)	-
Akü Sayısı	0
Şarj Süresi	-
1. Viteste Yüksüz Hızı (d/dk)	0-2425
2. Viteste Yüksüz Hızı (d/dk)	0 - 3300
Uç Girişi	1/4" Hex
Maks. tork (Nm)	68
Akülü Ağırlık (kg)	1.1
Tedarik Şekli	-
Stok Kodu	4933451247

## M12 CIW12

### M12™ AKÜLÜ DARBELİ SOMUN SIKMA 1/2"

- Daha uzun motor ömrü ve %25 daha fazla güç için tasarlanmış Milwaukee kömürsüz POWERSTATE motor
- Geliştirilmiş benzersiz REDLINK PLUS dijital sistem, akü ve makine için aşırı yük koruması sağlar, aşırı yükte bile makinenin performansını artırır.
- Milwaukee DRIVE CONTROL çalışanın, değişik uygulamalarda farklı hız ve tork ayarları kullanabilmesini sağlar.
- 1. kademe (0-1500d/dk, 65Nm tork, 2650d/dk) hassas çalışma yapılabilir
- 2. kademe (0-2650d/dk, 160Nm tork, 3500d/dk) zorlu uygulamalarda maksimum performans sunar.
- REDLITHIUM-ION akü, -20C ye kadar diğer li-ion aküleri oranla 2 kata yakın çalışma zamanı, %20 daha fazla güç, 2 kata yakın akü ömrü sağlar.
- Çalışma alanını aydınlatan parlak LED ışık.



**FUEL**  
BRUSHLESS MOTOR

	M12 CIW12-0	M12 CIW12-202X
Akü Kapasitesi (Ah)	-	2.0
Akü Sayısı	0	2
Şarj Süresi	-	40 dak
Yüksüz Hızı (d/dk)	1500/2650	1500/2650
Uç Girişi	Kare 1/2"	Kare 1/2"
Darbe Oranı dar/dk	2650/3500	2650/3500
Maks. tork (Nm)	65/160	65/160
Akülü Ağırlık (kg)	-	1.0
Tedarik Şekli	-	Taşıma Çantası
Stok Kodu	4933447132	4933447131

## M12 CIW14

### M12™ AKÜLÜ DARBELİ SOMUN SIKMA 1/4"

- Daha uzun motor ömrü ve %20 daha fazla güç için tasarlanmış Milwaukee® kömürsüz POWERSTATE™ motor.
- Geliştirilmiş benzersiz REDLINK PLUS™ dijital sistem, akü ve makine için aşırı yük koruması sağlar , aşırı yükte bile makine performansını artırır.
- Milwaukee® DRIVE CONTROL™ çalışanın , değişik uygulamalarda farklı hız ve tork ayarları kullanabilmesini sağlar.
- 1.kademede (0 – 1200 d/dk, 13 Nm tork, 0 - 3000 d/dk) hassas çalışma yapılabilir.
- 2.kademede (0 – 2650 d/dk, 56 Nm tork, 0 - 4000 d/dk) zorlu uygulamalarda maksimum performans sunar
- REDLITHIUM-ION™ akü , -20C° ye kadar diğer li-ion akülere oranla 2 kat'a yakın çalışma zamanı ,%20 daha fazla güç , 2 kat'a yakın akü ömrü sağlar.
- Çalışma alanını aydınlatan parlak LED ışık.



## FUEL

### BRUSHLESS MOTOR

	M12 CIW14-0	M12 CIW14-202C
Akü Kapasitesi (Ah)	-	2.0
Akü Sayısı	0	2
Şarj Süresi	-	40 dak
Yüksüz Hız (d/dk)	1200/2650	1200/2650
Uç Girişi	Kare 1/4"	Kare 1/4"
Darbe Oranı dar/dk	3000/4000	3000/4000
Maks. tork (Nm)	13/56	13/56
Akülü Ağırlık (kg)	-	1.0
Tedarik Şekli	-	Taşıma Çantası
Stok Kodu	4933440455	4933440415

## M12 CIW38

### M12™ AKÜLÜ DARBELİ SOMUN SIKMA 3/8"

- Daha uzun motor ömrü ve %20 daha fazla güç için tasarlanmış Milwaukee® kömürsüz POWERSTATE™ motor.
- Geliştirilmiş benzersiz REDLINK PLUS™ dijital sistem, akü ve makine için aşırı yük koruması sağlar , aşırı yükte bile makine performansını artırır.
- Milwaukee® DRIVE CONTROL™ çalışanın , değişik uygulamalarda farklı hız ve tork ayarları kullanabilmesini sağlar.
- 1.kademede (0 – 1200 d/dk, 23 Nm tork, 0 - 2650 d/dk) hassas çalışma yapılabilir.
- 2.kademede (0 – 2650 d/dk, 158 Nm tork, 0 - 3500 d/dk) zorlu uygulamalarda maksimum performans sunar
- REDLITHIUM-ION™ akü , -20C° ye kadar diğer li-ion akülere oranla 2 kat'a yakın çalışma zamanı ,%20 daha fazla güç , 2 kat'a yakın akü ömrü sağlar.
- Çalışma alanını aydınlatan parlak LED ışık.



## FUEL

### BRUSHLESS MOTOR

	M12 CIW38-0	M12 CIW38-202C
Akü Kapasitesi (Ah)	-	2.0
Akü Sayısı	0	2
Şarj Süresi	-	40 dak
Yüksüz Hız (d/dk)	1200/2650	1200/2650
Uç Girişi	Kare 3/8"	Kare 3/8"
Darbe Oranı dar/dk	2650/3500	2650/3500
Maks. tork (Nm)	23/158	23/158
Akülü Ağırlık (kg)	-	1.0
Tedarik Şekli	-	Taşıma Çantası
Stok Kodu	4933440460	4933440420

## M12 FIR12 YENİ

### M12™ AKÜLÜ 1/2" CIRCIR

- 81 Nm Tork ve 175 devir ile otomotiv, tamir&bakım gibi sektörlerde ideal çözüm
- Kısa ve Dar kafa dizaynı ile dar alanlarda daha iyi çalışma imkanı
- Sektör öncüsü FUEL™ teknolojisi ile birleştirilen güçlendirilmiş mekanik yapı ve sertleştirilmiş hassas dökümden yapılan çatal muhafazası üstün sağlamlık sunar
- Akıllı REDLINK PLUS™ sistemi, akü ve makine için geliştirilmiş dijital aşırı yük koruması sağlar ve yük altında benzersiz performans sunar
- REDLITHIUM-ION™ akü sistemi, sağlam gövde yapısı ile daha uzun kullanım ömrü, akıllı elektronik kartı sayesinde tek şarjda daha fazla çalışma imkanı verir
- Değişken hızlı metal mandal uygulama sırasında daha fazla kullanıcı kontrolü sağlar
- Aşındırıcı materyallere dayanıklı özel kauçuk alaşım daha fazla kullanım rahatlığı sunar
- Çalışma Alanını aydınlatan parlak LED ışık
- 3/8" ve 1/2" 2 ayrı adaptör pakete dahildir
- Değişken akü sistemi; Bütün Milwaukee® M12™ aküler ile çalışır.



## FUEL

### BRUSHLESS MOTOR

	M12 FIR12-0
Akü Kapasitesi (Ah)	-
Akü Sayısı	0
Şarj Süresi	-
Yüksüz Hız (d/dk)	0-175
Uzunluk (mm)	324
Uç Girişi	1/2" Kare
Maks. tork (Nm)	81
Akülü Ağırlık (kg)	1.1
Tedarik Şekli	-
Stok Kodu	4933459800

## M12 FIR14 YENİ

### M12™ AKÜLÜ 1/4" CIRCIR

- 54 nm Tork ve 250 devir ile otomotiv, tamir&bakım gibi sektörlerde ideal çözüm
- Kısa ve Dar kafa dizaynı ile dar alanlarda daha iyi çalışma imkanı
- Sektör öncüsü FUEL™ teknolojisi ile birleştirilen güçlendirilmiş mekanik yapı ve sertleştirilmiş hassas dökümden yapılan çatal muhafazası üstün sağlamlık sunar
- Akıllı REDLINK PLUS™ sistemi, akü ve makine için geliştirilmiş dijital aşırı yük koruması sağlar ve yük altında benzersiz performans sunar
- REDLITHIUM-ION™ akü sistemi, sağlam gövde yapısı ile daha uzun kullanım ömrü, akıllı elektronik kartı sayesinde tek şarjda daha fazla çalışma imkanı verir
- Değişken hızlı metal mandal uygulama sırasında daha fazla kullanıcı kontrolü sağlar
- Aşındırıcı materyallere dayanıklı özel kauçuk alaşım daha fazla kullanım rahatlığı sunar
- Çalışma Alanını aydınlatan parlak LED ışık
- 3/8" ve 1/2" 2 ayrı adaptör pakete dahildir
- Değişken akü sistemi; Bütün Milwaukee® M12™ aküler ile çalışır



## FUEL

### BRUSHLESS MOTOR

	M12 FIR14-0	M12 FIR14-201B
Akü Kapasitesi (Ah)	-	2.0
Akü Sayısı	0	1
Şarj Süresi	-	40 dak
Yüksüz Hız (d/dk)	0-250	0-250
Uzunluk (mm)	291	291
Uç Girişi	1/4" Kare	1/4" Kare
Maks. tork (Nm)	54	54
Akülü Ağırlık (kg)	1.1	1.1
Tedarik Şekli	-	-
Stok Kodu	4933459795	4933459796

# M12 FIR38 YENİ >>>

## M12™ AKÜLÜ 3/8" CIRCIR

- o 75 nm Tork ve 200 devir ile otomotiv, tamir&bakım gibi sektörlere ideal çözüm
- o Kısa ve Dar kafa dizaynı ile dar alanlarda daha iyi çalışma imkanı
- o Sektör öncüsü FUEL™ teknolojisi ile birleştirilen güçlendirilmiş mekanik yapı ve sertleştirilmiş hassas dökümden yapılan çatal muhafazası üstün sağlamlık sunar
- o Akıllı REDLINK PLUS™ sistemi, akü ve makine için geliştirilmiş dijital aşırı yük koruması sağlar ve yük altında benzersiz performans sunar
- o REDLITHIUM-ION™ akü sistemi, sağlam gövde yapısı ile daha uzun kullanım ömrü, akıllı elektronik kartı sayesinde tek şarjda daha fazla çalışma imkanı verir
- o Değişken hızlı metal mandal uygulama sırasında daha fazla kullanıcı kontrolü sağlar
- o Aşındırıcı materyallere dayanıklı özel kauçuk alaşım daha fazla kullanım rahatlığı sunar
- o Çalışma Alanını aydınlatan parlak LED ışık
- o 3/8" ve 1/4" 2 ayrı adaptör pakete dahildir
- o Değişken akü sistemi; Bütün Milwaukee® M12™ aküler ile çalışır.

	M12 FIR38-0	M12 FIR38-201B
Akü Kapasitesi (Ah)	-	2.0
Akü Sayısı	0	1
Şarj Süresi	-	40 dak
Yüksüz Hızı (d/dk)	0-200	0-200
Uzunluk (mm)	307	307
Uç Girişi	3/8" Kare	3/8" Kare
Maks. tork (Nm)	75	75
Akü Ağırlık (kg)	1.1	1.4
Tedarik Şekli	-	-
Stok Kodu	4933459797	4933459798



**FUEL**  
BRUSHLESS MOTOR



## M12 CH M12™ AKÜLÜ PNÖMATİK DELİCİ

- o 0 - 6575 bpm & 0 - 900 rpm devir , 1.1 Joule (EPTA) ile endüstrinin ilk 12V kömürsüz motor kompakt pnömatik delicisi
- o Tüm Milwaukee® M12™ REDLITHIUM-ION™ pilleri ile çalışır
- o 4,3 m / s<sup>2</sup> gibi son derece düşük titreşim değeri
- o Akü şarj başına min. 60 delik delebile (6 mm)
- o Daha uzun motor ömrü ve %20 daha fazla güç için tasarlanmış Milwaukee® kömürsüz POWERSTATE™ motor.
- o Geliştirilmiş benzersiz REDLINK PLUS™ dijital sistem, akü ve makine için aşırı yük koruması sağlar , aşırı yükte bile makine performansını artırır.
- o REDLITHIUM-ION™ akü , -20C° ye kadar diğer li-ion akülerle oranla 2 kat'a yakın çalışma zamanı ,%20 daha fazla güç , 2 kat'a yakın akü ömrü sağlar
- o 2 mod - Delici , Darbeli delici . 6 ve 10mm arası darbeli delme (max 13mm)
- o M12 DE toz emme ile uyumlu 43mm boyun çapı



**FUEL**  
BRUSHLESS MOTOR

	M12 CH-0	M12 CH-202C	M12 CH-602X
Akü Kapasitesi (Ah)	-	2.0	6.0
Akü Sayısı	0	2	2
Şarj Süresi	-	40 dak	90 dak
Uç Girişi	SDS Plus	SDS Plus	SDS Plus
Darbe Gücü (EPTA) (J)	1.1	1.1	1.1
Maks. Ahşap Delme (mm)	13	13	13
Maks. Metal Delme (mm)	10	10	10
Maks. Beton Delme (mm)	13	13	13
Darbeli Delme (m/s <sup>2</sup> )	4.3	4.3	4.3
Akü Ağırlık (kg)	-	1.7	1.9
Tedarik Şekli	-	Taşıma Çantası	Taşıma Çantası
Stok Kodu	4933441947	4933441997	4933451510

## M12 H M12™ AKÜLÜ PNÖMATİK DELİCİ

- o Ergonomik dizaynı ile dar alanlarda rahat çalışma imkanı verir.
- o Kompakt ve hafif yapısı sayesinde uzun süreli kullanımlarında yorgunluk hissettirmez
- o L tipi tutamak, darbeli delme ve normal delme konumları ile çok yönlü kullanılır
- o REDLINK™ elektronik aşırı yük koruma sistemi, makine ve akü için sınıfının en dayanıklı sistemi
- o Düşük titreşim 6.7m/s<sup>2</sup>
- o 13 mm'e kadar darbeli delme
- o Çalışma alanını aydınlatan parlak LED ışık



	M12 H-0	M12 H-202C	M12 H-402C
Akü Kapasitesi (Ah)	-	2.0	4.0
Akü Sayısı	0	2	2
Şarj Süresi	-	40 dak	80 dak
Uç Girişi	SDS Plus	SDS Plus	SDS Plus
Darbe Gücü (EPTA) (J)	0.9	0.9	0.9
Maks. Ahşap Delme (mm)	10	10	10
Maks. Metal Delme (mm)	8	8	8
Maks. Beton Delme (mm)	13	13	13
Darbeli Delme (m/s <sup>2</sup> )	6.7	6.7	6.7
Akü Ağırlık (kg)	-	1.6	1.8
Tedarik Şekli	Taşıma Çantası	Taşıma Çantası	Taşıma Çantası
Stok Kodu	4933431355	4933431340	4933441164

## M12 DE M12™ ÜNİVERSAL TOZ EMME SİSTEMİ

- Milwaukee SDS-Plus ve 43-59 mm çapındaki boyuna sahip diğer makineler ile uyumlu
- Çok işlevlilik - Özel toz emmenin yanı sıra elektrikli süpürgeye bağlantı yapılabilir.
- Hepa Filtre : %99,7 verim
- REDLITHIUM-ION™ akü , -20C° ye kadar diğer li-ion akülere oranla 2 kat'a yakın çalışma zamanı ,%20 daha fazla güç , 2 kat'a yakın akü ömrü sağlar
- Tüm Milwaukee® M12™ REDLITHIUM-ION™ pilleri ile çalışır.
- Bireysel pil hücre sistemi ile çalışma süresinin en verimli halde kullanımını sağlar.



	M12 DE-0	M12 DE-201C
Akü Kapasitesi (Ah)	–	2.0
Akü Sayısı	0	1
Şarj Süresi	–	40 dak
Maks. Matkap Ucu Çapı (mm)	4 - 16	4 - 16
Maks. Delme Derinliği (mm)	120	120
Akülü Ağırlık (kg)	–	1.7
Taşıma Şekli	Taşıma Çantası	Taşıma Çantası
Stok Kodu	4933440510	4933440500



## M12 HV M12™ AKÜLÜ EL SÜPÜRGESİ

- 30 dakikada hızlı şarj edilebilir
- Çok yönlü eklemleri ile geniş alan temizleme
- Tekrar kullanılabilir kavrımlı filtre
- Kullanım kolaylığı ile kullanıcıyı yormaz



	M12 HV-0
Akü Kapasitesi (Ah)	-
Akü Sayısı	0
Hava Kapasitesi (l/dk)	934
Maksimum Vakum (mbar)	31,1
Üfleme Hızı (m/h)	56
Akülü Ağırlık (kg)	1.2
Tedarik Şekli	-
Stok Kodu	4933448390

## M12 CHZ M12™ AKÜLÜ EL TİPİ KILIÇ TESTERE

- 6 kat daha uzun motor ömrü
- Bazı uygulamalarda %70'e kadar daha hızlı kesim için tasarlanmış Milwaukee kömürsüz POWERSTATE motor
- Geliştirilmiş benzersiz REDLINK PLUS dijital sistem,akü ve makine için aşırı yük koruması sağlar,aşırı yükte bile makine performansını artırır.
- REDLITHIUM-ION akü,-20C ye kadar diğer li-ion akülere oranla 2 kata yakın çalışma zamanı,%20 daha fazla güç,2 kata yakın akü ömrü sağlar.
- Hücre denetim sistemi,akünün çalışma zamanını düzenler ve uzun süreli akü dayanıklılığı sağlar.
- Milwaukee patentli FIXTEC özelliği sayesinde anahtarsız hızlı ve kolay uç değişimi
- Denge mekanizması titreşimi azaltarak 6.5m/s indirir buda operatörü yormadan uzun ve güvenli bir şekilde çalışmasını sağlar.
- Su ve tozun girmesini engelleyen mühürlü şanzıman özelliği
- Led ışıkları kesim alanını aydınlatır.

**FUEL™**  
BRUSHLESS MOTOR



	M12 CHZ-0	M12 CHZ-402C	M12 CHZ-602X
Akü Kapasitesi (Ah)	–	4.0	6.0
Akü Sayısı	0	2	2
Şarj Süresi	–	60 dak	90 dak
Yüksüz Strok Hızı (spm)	0 - 3000	0 - 3000	0 - 3000
Strok Uzunluğu (mm)	15.9	15.9	15.9
Akülü Ağırlık (kg)	-	1.6	1.6
Tedarik Şekli	–	Taşıma Çantası	Taşıma Çantası
Artikel Numarası	4933446960	4933446950	4933451511

## C12 HZ M12™ AKÜLÜ EL TİPİ KILIÇ TESTERE

- Milwaukee yüksek performanslı kompakt testere, 280 mm uzunluğu ile dar alanlarda tek elle çalışma için idealdir.
- Milwaukee patentli anahtarsız hızlı ve kolay uç değişimi
- Çalışma alanını aydınlatan parlak LED ışık
- Şarj seviyesini gösteren Led göstergesi
- REDLINK elektronik aşırı yük koruma sistemi, makine ve akü için sınıfının en dayanıklı sistemidir.



	C12 HZ-0	C12 HZ-202C
Akü Kapasitesi (Ah)	-	2.0
Akü Sayısı	0	2
Şarj Süresi	-	40 dak
Yüksüz Strok Hızı (spm)	0 - 3000	0 - 3000
Strok Uzunluğu (mm)	13	13
Akülü Ağırlık (kg)	-	1.2
Tedarik Şekli	Taşıma Çantası	Taşıma Çantası
Stok Kodu	4933411925	4933441195

## C12 MT M12™ AKÜLÜ MULTİTOOL

- Kesme ve çıkarma uygulamaları için çok yönlü kablosuz çözüm
- REDLINK™ elektronik aşırı yük koruma sistemi, makine ve akü için sınıfının en dayanıklı aşırı yük koruma sistemi.
- Değişken hız (5000 - 20.000 dev / dak) ve 1,5° sol / sağ salınım
- hareket profesyonel uygulamaların hızlı bir şekilde tamamlanmasını sağlar
- metal, ahşap ve plastik gibi malzemeler
- Şarj göstergesi kalan şarjı gösterir
- REDLITHIUM-ION™ akü paketi üstün üstün dayanıklılık ve kullanım ömrü sağlar.
- Esnek akü sistemi: Tüm Milwaukee® M12™ akülerle çalışır



	C12 MT-202C
Akü Kapasitesi (Ah)	2.0
Akü Sayısı	2
Şarj Süresi	40 dak
Yüksüz Strok Hızı (spm)	500 - 2000
Sağ/ Sol Salınım (°)	1.5
Akülü Ağırlık (kg)	1.0
Tedarik Şekli	Taşıma Çantası
Stok Kodu	4933441710

Bir adaptör, dalma kesme bıçağı OSC 112, zımpara tabanı ped, 5 x zımpara kağıdı ile birlikte verilir

## M12 JS M12™ AKÜLÜ DEKUPAJ

- Milwaukee® yüksek verimli 4 kutuplu motoru güç ve ağırlık dengesini maximuma çıkarır.
- REDLINK™ elektronik aşırı yük koruma sistemi, makine ve akü için sınıfının en dayanıklı sistemidir.
- Milwaukee® patentli, anahtarsız hızlı ve kolay uç değiştirme
- 0-45° derece aralığında anahtarsız ayarlanabilen konik taban
- 5 pandül hareketi ile daha yüksek performans
- Bıçağın verimini artıran, daha büyük bıçak destek silindiri



	M12 JS-0	M12 JS-402C
Akü Kapasitesi (Ah)	-	4.0
Akü Sayısı	0	2
Şarj Süresi	-	59 dak
Yüksüz Strok Hızı (spm)	0 - 2800	0 - 2800
Strok Uzunluğu (mm)	19	19
Akülü Ağırlık (kg)	-	1.9
Tedarik Şekli	-	Taşıma Çantası
Stok Kodu	4933431305	4933441700

## M12 CCS44 M12 AKÜLÜ DAİRE TESTERE

- 3 kat daha uzun motor ömrü ve tek şarjda 2 kat daha kesme için tasarlanmış Milwaukee® kömürsüz POWERSTATE™ motor
- Şarj seviyesini gösteren led göstergesi.
- Tüm Milwaukee® M12™ REDLITHIUM-ION™ pilleri ile çalışır
- Geliştirilmiş benzersiz REDLINK PLUS™ dijital sistem, akü ve makine için aşırı yük koruması sağlar, aşırı yükte bile makine performansını artırır.
- REDLITHIUM-ION™ akü, -20C° ye kadar diğer li-ion akülere oranla 2 kat'a yakın çalışma zamanı, %20 daha fazla güç, 2 kat'a yakın akü ömrü sağlar
- Bireysel pil hücre sistemi ile çalışma süresinin en verimli halde kullanımını sağlar.
- 50° derece eğimli kesme imkanı
- Magnezyum alt ve üst bıçak korumaları sınıfının en yüksek darbe dayanımını sağlar
- Entegre Toz üfleme ile kesme hattı görünümü mükemmeldir
- Aski kancası ile güvenli taşıma imkanı



## FUEL™ BRUSHLESS MOTOR

	M12 CCS44-0	M12 CCS44-402X	M12 CCS44-602X
Akü Kapasitesi (Ah)	-	4.0	6.0
Akü Sayısı	0	2	2
Şarj Süresi	-	60 dak	90 dak
Yüksüz Hız (d/dk)	3600	3600	3600
Maks. Kesme Açısı 90° (mm)	44	44	44
Maks. Kesme Açısı 45° (mm)	33	33	33
Bıçak Çapı (mm)	140	140	140
Delik Çapı (mm)	20	20	20
Akülü Ağırlık (kg)	-	2.5	2.7
Tedarik Şekli	-	-	Taşıma Çantası
Stok Kodu	4933448225	4933448235	4933451512

## M12 BS

### M12™ AKÜLÜ BANT KESME

- Tek elle kolay çalışılabilir , sadece 3,2kg
- Dar alanlarda kolay çalışılabilir, tek elle kesim yapma imkanı için ,kompakt ve hafif olarak dizayn edilmiştir.
- Plastik ,bakır, alüminyum, çelik ve paslanmaz çelik gibi çeşitli matzemeleri kesebilir.
- Kapalı bıçak koruma sistemi ile kullanıcıyı testereden korur , hızlı ve kolay testere değişimi sağlar.
- Çapaksız ve kvlımsız temiz kesim.
- Dengeli sap dizaynı ve 8 büyük bıçak rulmanı sayesinde sınıfının en iyi kesim kalitesini sağlar.
- REDLINK PLUS™ elektronik aşırı yük koruma sistemi, makine ve akü için sınıfının en dayanıklısıdır.
- 18 diş testere bıçağı
- Şarj seviyesini gösteren LED gösterge.
- Çalışma alanını aydınlatan parlak LED ışık.



	M12 BS-0	M12 BS-402C
Akü Kapasitesi (Ah)	-	4.0
Akü Sayısı	0	2
Şarj Süresi	-	60 dak
Yüksüz Hız (d/dk)	0 - 85	0 - 85
Maks. Kesme Kapasitesi (mm)	41 x 41	41 x 41
Bıçak Uzunluğu (mm)	687	687
Akülü Ağırlık (kg)	-	3.2
Tedarik Şekli	-	Taşıma Çantası
Stok Kodu	4933431310	4933431805

## M12 CC

### M12™ AKÜLÜ KABLO KESME

- Güçlü çeneleri sayesinde 632mm kalınlığa kadar olan kabloları kolaylıkla keser
- Üstün kesim kalitesi - Milwaukee® özel tasarımı geometrik bıçakları ile yuvarlak ve montaja hazır kesim sağlar.
- Daha uzun çalışma zamanı – Tek şarjda 4x35mm<sup>2</sup> bakır kabloda 60 kesim yapılabilir
- Kompakt bıçak tasarımı – uzatma kolu olmaksızın panel veya elektrik panolarında kablolarla ulaşır.
- Otomatik bırakma kolu – Hızlı bir şekilde yeniden kesme imkanı sağlar
- REDLINK PLUS™ elektronik aşırı yük koruma sistemi, makine ve akü için sınıfının en dayanıklısıdır.
- Çalışma alanını aydınlatan parlak LED ışık.



	M12 CC-0	M12 CC-201C
Akü Kapasitesi (Ah)	-	2.0
Akü Sayısı	0	1
Şarj Süresi	-	40 dak
Maks. Kesme Açısı (mm)	32	32
Kesme Kuvveti (kN)	32	32
Hız Ayarı	2	2
Akülü Ağırlık (kg)	-	3.0
Tedarik Şekli	-	Taşıma Çantası
Stok Kodu	4933431600	4933431610

## C12 PPC

### M12™ AKÜLÜ PLASTİK BORU KESME

- Güçlü çene mekanizması sayesinde 50mm'ye kadar PVC boruları 3 sn'den kısa sürede keser
- Tetikten değişken hız ayarı ile daha kontrollü kesim yapma imkanı
- Çapaksız ve temiz kesim için geliştirilmiş süper keskin bıçak
- Aşırı dayanıklılık için 5 kademeli tamamen metal dişli
- 175kg/cm<sup>2</sup> kesme basıncı
- Ağır hizmet tipi tamamen metal dişli ve dişli kutusu , maksimum tork gücü ve dayanıklılık sağlar
- Çalışma alanını aydınlatan parlak LED ışık.
- Şarj seviyesini gösteren led gösterge.
- REDLINK™ elektronik aşırı yük koruma sistemi, makine ve akü için sınıfının en dayanıklı sistemidir.
- Çift yönlü çalışma imkanı



	C12 PPC-0
Akü Kapasitesi (Ah)	-
Akü Sayısı	0
Şarj Süresi	-
Maks. Kesme Kapasitesi (mm)	50
Yüksüz Hız (d/dk)	0 - 500
Akülü Ağırlık (kg)	1.9
Tedarik Şekli	-
Stok Kodu	4933416550

## M12 GG

### M12™ AKÜLÜ GRES POMPASI

- 12V güçlü motor 562bar çalışma basıncını sunar
- Çalışma alanını aydınlatan parlak LED ışık.
- REDLITHIUM-ION™ akü , -20C° ye kadar diğer li-ion akülere oranla 2 kat'a yakın çalışma zamanı ,%20 daha fazla güç , 2 kat'a yakın akü ömrü sağlar
- Tüm Milwaukee® M12™ REDLITHIUM-ION™ pilleri ile çalışır
- 914 mm x 14.4 mm çaplı yay korumalı , yüksek basınca dayanıklı esnek hortum
- REDLINK™ elektronik aşırı yük koruma sistemi, makine ve akü için sınıfının en dayanıklı sistemidir.
- Sınıfının en iyi çalışma zamanı , tek akü ile 7 kartuş
- Ergonomik ve üstün dengeli tutuş imkanı , sadece 355 mm uzunluğunda ve 3,2 kg
- Hızlı akış için hava boşaltma vanası
- Entegre omuz askısı
- Kartuş , dolur yapma ve vakumlama ile 3 farklı doldurma
- 400ml kartuş ,473ml gres kapasitesi
- Bireysel pil hücre sistemi ile çalışma süresinin en verimli halde kullanımını sağlar.



	M12 GG-0	M12 GG-401B
Akü Kapasitesi (Ah)	-	4.0
Akü Sayısı	0	1
Şarj Süresi	-	59 dak
Basıncı (bar)	562	562
Akülü Ağırlık (kg)	-	3.2
Tedarik Şekli	-	Bez Çanta
Stok Kodu	4933440435	4933441675

## M12 BPS

### M12™ AKÜLÜ KOMPAKT POLİSAJ & ZIMPARA

- Polısaj ve zımpara uygulamaları için deęişken hız seçeneęi
- Sadece 130 mm boyutlarında kompakt tasarım
- REDLINK™ elektronik aşırı yük koruma sistemi, makine ve akü için sınıfının en dayanıklı sistemidir.
- Zor alanlara kolay erişim
- Çıkarılabilir 2 konumlu tutamak
- 76 mm polısaj ve 50 mm zımpara boyutu
- Hız mil kilidi ile hızlı aksesuar deęiřimi
- REDLITHIUM-ION™ akü , -20C° ye kadar dięer li-ion akülere oranla 2 kat'a yakın çalışma zamanı , %20 daha fazla güç , 2 kat'a yakın akü ömrü sağlar
- Tüm Milwaukee® M12™ REDLITHIUM-ION™ pilleri ile çalışır.
- Bireysel pil hücre sistemi ile çalışma süresinin en verimli halde kullanımını sağlar.



	M12 BPS-0	M12 BPS-421X
Akü Kapasitesi (Ah)	-	1 x 2.0 & 1 x 4.0
Akü Sayısı	0	2
Şarj Süresi	-	59 dak
1. Viteste Yüksüz Hızı (d/dk)	0 - 2800	0 - 2800
2. Viteste Yüksüz Hızı (d/dk)	0 - 8300	0 - 8300
Disk Çapı (mm)	76	76
Mil Boyutu	M9 x 0.75	M9 x 0.75
Akülü Ağırlık (kg)	-	1.0
Tedarik Şekli	-	Tařıma Çantası
Artikel Numarası	4933447791	4933447799



## M12 PCG/600

### M12™ AKÜLÜ SİLİKON TABANCASI SOSİS TİP

- 1780 Newton sıkma kuvveti
- Soęuk ortamlarda,bütün yapıştırıcı çeřitleri ile mükemmel performans ,
- Tetik bıraktıęı anda ,pistonu geri alarak gereksiz sızmaları engeller
- 6 kademeli akım hız ayarı ile maksimum kontrol sağlar
- Sağlam ve özel piston tasarımı ile düzenli bir akış sağlar, kartuşun tamamının boşalmasına imkan verir
- REDLINK PLUS™ elektronik aşırı yük koruma sistemi, makine ve akü için sınıfının en dayanıklısıdır.



	M12 PCG/600A-0	M12 PCG/600A-201B
Akü Kapasitesi (Ah)	-	2.0
Akü Sayısı	-	1
Şarj Süresi	-	40 dak
Maks. İtme Kuvveti (N)	1780	1780
Hız Ayan	6	6
Standart Ekipman	Alüminyum 600 ml	Alüminyum 600 ml
Akülü Ağırlık (kg)	-	1.9
Tedarik Şekli	-	-
Stok Kodu	4933441780	4933441670

## M12 PCG/310

### M12™ AKÜLÜ SİLİKON TABANCASI KARTUŞ TİP

- 1780 Newton sıkma kuvveti
- Soęuk ortamlarda,bütün yapıştırıcı çeřitleri ile mükemmel performans ,
- Tetik bıraktıęı anda ,pistonu geri alarak gereksiz sızmaları engeller
- 6 kademeli akım hız ayarı ile maksimum kontrol sağlar
- Sağlam ve özel piston tasarımı ile düzenli bir akış sağlar, kartuşun tamamının boşalmasına imkan verir
- REDLINK PLUS™ elektronik aşırı yük koruma sistemi, makine ve akü için sınıfının en dayanıklısıdır.



	M12 PCG/310C-0	M12 PCG/310C-201B
Akü Kapasitesi (Ah)	-	2.0
Akü Sayısı	0	1
Şarj Süresi	-	40 dak
Maks. İtme Kuvveti (N)	1780	1780
Hız Ayan	6	6
Standart Ekipman	Kartuş 310 ml	Kartuş 310 ml
Akülü Ağırlık (kg)	-	1.9
Tedarik Şekli	-	Bez Çanta
Stok Kodu	4933441783	4933441655

## M12 BST YENİ

### M12™ AKÜLÜ KOMPAKT ZIMBA TABANCASI

- Yenilikçi performansı ile sık uygulamalarda yorgunluęu azaltır
- Ateřlemeye hazır çivi teknolojisi ile iki çivi arası bekleme süresi azaltılır
- İki mod seçimi, ardıřık ve hızlı ateřleme için hassas darbe ayarı sağlar
- 1 adet REDLITHIUM-ION™ 2.0 ah akü ile 2000 adet zimba uygulaması
- Ateřleme gücü artırılıp azaltılabilir
- T50 standardına 6-14 mm arası zimba kullanılabilir
- Özel kilitleme sistemi şarjörde herhangi bir zimba kalmadıęında cihazın çalışmasını durdurur
- Kompakt uzunluk, genişlik ve ağırlık ile dar alanlarda çalışma imkanı sunar
- Ayarlanabilir kemer kancası ile kullanım kolaylıęı sağlar
- Deęişken akü sistemi; Bütün Milwaukee® M12™ aküler ile çalışır.



	M12 BST-0	M12 BST-202X
Akü Kapasitesi (Ah)	-	2.0
Akü Sayısı	0	2
Şarj Süresi	-	30 dak
Zimba Şeridi	T50	T50
Zimba Şeridi Geniřlięi (mm)	6	6
Zimba Şeridi Uzunluęu (mm)	6-14	6-14
Kapasite	89	89
Akülü Ağırlık (kg)	-	1.9
Tedarik Şekli	-	Tařıma Çantası
Stok Kodu	4933459634	4933459635



# AKÜLÜ ISITICILI MONTLAR



Milwaukee'den 4 mevsim çözümleri Milwaukee'nin ısıtıcı çok yönlü montları ve kapşonlu polarları özel olarak ısıtıcı kıyafetlere ihtiyaç duyulan koşullar için geliştirildi.



M12 REDLITHIUM-ION AKÜ TEKNOLOJİSİYLE  
GÜÇLENDİRİLDİ

Tüm M12 ısıtıcı ürünler ÇAMAŞIR MAKİNESİNDE YIKANABİLİR.

Üç farklı ısıtma kademesi (düşük - orta - yüksek) kullanıcının istediği sıcaklık oranını seçmesine olanak verir ve montu her hava koşulunda kullanmasına olanak sağlar.



M12 2.0 Ah akü ve şarj cihazı bütün ısıtıcı montlar için kullanılabilir. M18 USB güç kaynağı, ısıtıcı montunuz, Mp3 playeriniz, cep telefonunuz, dijital kamera ve GPS'iniz için kullanılabilir. M12 araç şarj girişi aracınızda 12 V akünüzü şarj etmenize olanak sağlar.

M12 USB güç kaynağı, MP3 player, cep telefonu dijital kamera ve GPS için giriş yerine sahiptir.



M12- 2.0 Ah AKÜ VE ŞARJ CİHAZI TÜM ISITICILI ÜRÜNLERE MÜKEMMEL UYUMLULUK SAĞLAR

Stok Kodu 4933451900



M18 USB GÜÇ KAYNAĞI

M18 aküleriyle uyumludur. Usb şarj girişinden mp3 çalar, telefon, kamera ve GPS cihazları şarj edilebilir.

Stok Kodu 4932430084



12 V ARAÇ ŞARJ KITI

Araç çakmak girişine takılarak 12 V çıkış alınır

Stok Kodu 4932430085



M12 AKÜ YUVASI (USB ÇIKIŞLI)

Stok Kodu 4931433664



M12 AKÜ YUVASI

Stok Kodu 4931427366

## M12 HJ 3 IN 1

### M12™ ISITICILI MONT + ŞANTİYE TİP MONT

- İlk ısıtıcı kapşonlu montla giyilebilen jobsite GRIDIRON yırtılmaz polyester dış yüzey
- Grid Iron™ yırtılmaz kumaşı, 340 g pamuklu geleneksel kumaşa göre daha sert çalışma koşullarına karşı dayanıklıdır ve 3 kat daha uzun ömre sahiptir
- Dış yüzey yalıtılmış, su ve rüzgara karşı dayanıklıdır ve sert ortamlarda konfor ve dayanıklılık sağlar
- M12™ ısıtıcı kapşonlu 3 adet dikilmiş karbon fiber ısıtma bölgesi entegre edilerek ısının vücudun bölgelerine yayılmasını sağlar
- M12™ REDLITHIUM-ION™ 2.0 Ah akü ile tek şarjda ve yüksek ısıda 8 saate kadar çalışma süresi
- Free Flex™ hareket kabiliyeti - yardımcı malzemeler, koltuk altında esneklik sağlayarak kolunuzun hareket kabiliyetini engellemez



**USB ŞARJ ALETİ:**  
Taşınabilir elektronik aletleriniz için şarj imkanı.



**YALITIM:**  
Geliştirilmiş yalıtım özelliği sayesinde sıcaklığı korurken, ağırlığı minimuma indirir.



**YIKAMA & KURUTMA:**  
Bütün modeller güvenli olarak makinede yıkanabilir ve kurutulabilir.



**RÜZGAR/SU KORUMASI:**  
Suya ve rüzgara dayanıklıdır.



**3 ISI AYARI:**  
Optimum konfor için yüksek, orta ve düşük şiddette ısıtma seçeneği.



**TEK ŞARJ İLE KULLANIM:**  
8 saate kadar kullanım süresi



	M12 HJ 3IN1-0 (S)	M12 HJ 3IN1-0 (M)	M12 HJ 3IN1-0 (L)	M12 HJ 3IN1-0 (XL)	M12 HJ 3IN1-0 (XXL)
--	-------------------	-------------------	-------------------	--------------------	---------------------

Akü Kapasitesi (Ah)	-	-	-	-	-
Akü Sayısı	0	0	0	0	0
Şarj Süresi	-	-	-	-	-
Beden	S	M	L	XL	XL
Materyal	100% Polyester	100% Polyester	100% Polyester	100% Polyester	100% Polyester
Akülü Ağırlık (kg)	2,4	2,4	2,6	2,8	2,8
Tedarik Şekli	-	-	-	-	-
Stok Kodu	4933451621	4933451622	4933451623	4933451624	4933451625

## M12 HJ BL3

### M12™ ISITICILI MONT

- İsteğe Göre Isıtma - 5 karbon fiber ısı bölgesinde dikilmiş, sıcaklığı merkezden vücut alanlarına ve ön ceplere dağıtma
- M12™ REDLITHIUM-ION™ 2.0 Ah akü ile tek şarjda ve yüksek ısıda 8 saate kadar çalışma süresi
- Kolay dokunmatik ısı kontrol cihazı - 3 ısı ayarı: Yüksek, Orta, Düşük
- Zorlu çalışma koşullarına dayanıklı ve 5 kat fazla ömürlü ToughShell™ polyester malzeme
- Free Flex™ hareket kabiliyeti - yardımcı malzemeler, koltuk altında esneklik sağlayarak kolunuzun hareket kabiliyetini engellemez
- Suya ve rüzgara karşı, zorlu ortamlarda konfor ve dayanıklılık sağlar



**USB ŞARJ ALETİ:**  
Taşınabilir elektronik aletleriniz için şarj imkanı.



**YALITIM:**  
Geliştirilmiş yalıtım özelliği sayesinde sıcaklığı korurken, ağırlığı minimuma indirir.



**YIKAMA & KURUTMA:**  
Bütün modeller güvenli olarak makinede yıkanabilir ve kurutulabilir.



**RÜZGAR/SU KORUMASI:**  
Suya ve rüzgara dayanıklıdır.



**3 ISI AYARI:**  
Optimum konfor için yüksek, orta ve düşük şiddette ısıtma seçeneği.



**TEK ŞARJ İLE KULLANIM:**  
8 saate kadar kullanım süresi



	M12 HJ BL3-0(S)	M12 HJ BL3-0(M)	M12 HJ BL3-0(L)	M12 HJ BL3-0(XL)	M12 HJ BL3-0(XXL)
--	-----------------	-----------------	-----------------	------------------	-------------------

Akü Kapasitesi (Ah)	-	-	-	-	-
Akü Sayısı	0	0	0	0	0
Şarj Süresi	-	-	-	-	-
Beden	S	M	L	XL	XL
Materyal	100% Polyester	100% Polyester	100% Polyester	100% Polyester	100% Polyester
Akülü Ağırlık (kg)	1,5	1,5	1,6	1,7	1,7
Tedarik Şekli	-	-	-	-	-
Stok Kodu	4933451586	4933451587	4933451588	4933451589	4933451590

## M12 HJ CAMO4 YENİ

### M12™ KAMUFLAJLI ISITICILI MONT

- Realtree Xtra® Camo modeli, yıl boyunca tüm doğa koşullarına mükemmel bir uyum sağlar.
- During QuietShell, hareket sırasında gürültüyü azaltmak için polyester malzeme
- İsteğe Bağlı Isıtma - 5 farklı noktaya dikili karbon fiber ısı plakası.
- M12™ REDLITHIUM-ION™ 2.0 Ah akü ile Üstün çalışma süresi, tek bir akü şarjı ile 8 saate kadar ısı
- Kolay dokunmatik ısı kontrol cihazı, yaka içerisinde gizlenmiştir - 3 ısı ayarı: Yüksek, Orta, Düşük
- Sert hava koşullarına dayanıklı, yağmur kar ve rüzgar.
- Geliştirilmiş sırt tasarımı ve ayarlanabilir bel genişliği ısı kaybını önler.
- USB çıkışı ile mobil cihazları şarj edebilirsiniz.
- Makinede yıkanabilir ve kurutulabilir.



**USB ŞARJ ALETİ:**  
Taşınabilir elektronik aletleriniz için şarj imkanı.



**YALITIM:**  
Geliştirilmiş yalıtım özelliği sayesinde sıcaklığı korurken, ağırlığı minimuma indirir.



**YIKAMA & KURUTMA:**  
Bütün modeller güvenli olarak makinede yıkanabilir ve kurutulabilir.



**RÜZGAR/SU KORUMASI:**  
Suya ve rüzgara dayanıklıdır.



**3 ISI AYARI:**  
Optimum konfor için yüksek, orta ve düşük şiddette ısıtma seçeneği.



**TEK ŞARJ İLE KULLANIM:**  
8 saate kadar kullanım süresi



	M12 HJ CAMO4-0(S)	M12 HJ CAMO4-0(M)	M12 HJ CAMO4-0(L)	M12 HJ CAMO4-0(XL)	M12 HJ CAMO4-0(XXL)
--	-------------------	-------------------	-------------------	--------------------	---------------------

Akü Kapasitesi (Ah)	-	-	-	-	-
Akü Sayısı	0	0	0	0	0
Şarj Süresi	-	-	-	-	-
Beden	S	M	L	XL	XL
Materyal	100% Polyester	100% Polyester	100% Polyester	100% Polyester	100% Polyester
Akülü Ağırlık (kg)	1,3	1,3	1,4	1,4	1,5
Tedarik Şekli	-	-	-	-	-
Stok Kodu	4933451596	4933451597	4933451598	4933451599	4933451600

## M12 HJ GREY3

### M12™ ISITICILI MONT

- İsteğe Göre Isıtma - 5 karbon fiber ısı bölmesinde dikilmiş, sıcaklığı merkezden vücut alanlarına ve ön ceplere dağıtma
- M12™ REDLITHIUM-ION™ 2.0 Ah akü ile tek şarjda ve yüksek ısıda 8 saate kadar çalışma süresi
- Kolay dokunmatik ısı kontrol cihazı - 3 ısı ayarı: Yüksek, Orta, Düşük
- Zorlu çalışma koşullarına dayanıklı ve 5 kat fazla ömürlü ToughShell™ polyester malzeme
- Free Flex™ hareket kabiliyeti - yardımcı malzemeler, koltuk altında esneklik sağlayarak kolunuzun hareket kabiliyetini engellemez
- Suya ve rüzgara karşı, zorlu ortamlarda konfor ve dayanıklılık sağlarSırttan uzatılmış ve ayarlanabilir bel ile geliştirilmiş tasarım, ısı kaybını engeller ve kullanıcıyı sıcak tutar



**USB ŞARJ ALETİ:**  
Taşınabilir elektronik aletleriniz için şarj imkanı.



**YALITIM:**  
Geliştirilmiş yalıtım özelliği sayesinde sıcaklığı korurken, ağırlığı minimuma indirir.



**YIKAMA & KURUTMA:**  
Bütün modeller güvenli olarak makinede yıkanabilir ve kurutulabilir.



**RÜZGAR/SU KORUMASI:**  
Suya ve rüzgara dayanıklıdır.



**3 ISI AYARI:**  
Optimum konfor için yüksek, orta ve düşük şiddette ısıtma seçeneği.



**TEK ŞARJ İLE KULLANIM:**  
8 saate kadar kullanım süresi



	M12 HJ GREY3-0 (S)	M12 HJ GREY3-0 (M)	M12 HJ GREY3-0 (L)	M12 HJ GREY3-0 (XL)	M12 HJ GREY3-0 (XXL)
Akü Kapasitesi (Ah)	-	-	-	-	-
Akü Sayısı	0	0	0	0	0
Şarj Süresi	-	-	-	-	-
Beden	S	M	L	XL	XXL
Materyal	100% Polyester	100% Polyester	100% Polyester	100% Polyester	100% Polyester
Akülü Ağırlık (kg)	1.5	1.5	1.6	1.7	1.7
Tedarik Şekli	-	-	-	-	-
Stok Kodu	4933451591	4933451592	4933451593	4933451594	4933451595

## M12 HJ LADIES

### YENİ

### M12™ BAYAN ISITICILI MONT

- İsteğe Göre Isıtma - 4 karbon fiber ısı bölmesinde dikilmiş, sıcaklığı merkezden vücut alanlarına ve ön ceplere dağıtma
- M12™ REDLITHIUM-ION™ 2.0 Ah akü ile tek şarjda ve yüksek ısıda 8 saate kadar çalışma süresi
- Kolay dokunmatik ısı kontrol cihazı - 3 ısı ayarı: Yüksek, Orta, Düşük
- Zorlu çalışma koşullarına dayanıklı ve 5 kat fazla ömürlü ToughShell™ polyester malzeme
- Free Flex™ hareket kabiliyeti - yardımcı malzemeler, koltuk altında esneklik sağlayarak kolunuzun hareket kabiliyetini engellemez
- Suya ve rüzgara karşı, zorlu ortamlarda konfor ve dayanıklılık sağlarSırttan uzatılmış ve ayarlanabilir bel ile geliştirilmiş tasarım, ısı kaybını engeller ve kullanıcıyı sıcak tutar



**USB ŞARJ ALETİ:**  
Taşınabilir elektronik aletleriniz için şarj imkanı.



**YALITIM:**  
Geliştirilmiş yalıtım özelliği sayesinde sıcaklığı korurken, ağırlığı minimuma indirir.



**YIKAMA & KURUTMA:**  
Bütün modeller güvenli olarak makinede yıkanabilir ve kurutulabilir.



**RÜZGAR/SU KORUMASI:**  
Suya ve rüzgara dayanıklıdır.



**3 ISI AYARI:**  
Optimum konfor için yüksek, orta ve düşük şiddette ısıtma seçeneği.



**TEK ŞARJ İLE KULLANIM:**  
8 saate kadar kullanım süresi



	M12 HJ LADIES-0(S)	M12 HJ LADIES-0(M)	M12 HJ LADIES-0(L)	M12 HJ LADIES-0(XL)	M12 HJ LADIES-0(XXL)
Akü Kapasitesi (Ah)	-	-	-	-	-
Akü Sayısı	0	0	0	0	0
Şarj Süresi	-	-	-	-	-
Beden	S	M	L	XL	XXL
Materyal	100% Polyester	100% Polyester	100% Polyester	100% Polyester	100% Polyester
Akülü Ağırlık (kg)	1.1	1.1	1.2	1.2	1.3
Tedarik Şekli	-	-	-	-	-
Stok Kodu	4933451601	4933451602	4933451603	4933451604	4933451605

## M12 HJ BL2

### M12™ ISITICILI POLAR - SİYAH

- Isıtıcı kapşonlu polar sağlamlaştırılmış pamuktan imal edilmiş, suya karşı dayanıklı cepleri ile zorlu dış mekan koşullarına dayanmak için gofret dokuma polyester astar ile desteklenmiştir
- Sonbahar ve ilkbaharda ısıtıcı kapşonlu polar giyilebilir. Kışın vücuda ısıtma fonksiyonlu kullanılırken hacimli iç çamaşırları ile kullanılmak uygun olur
- M12™ REDLITHIUM-ION™ 2.0 Ah akü ile tek şarjda ve yüksek ısıda 8 saate kadar çalışma süresi
- Çoklu ısıtma bölgeleri - ısıtma bölgelerine dikilmiş karbon elyaf, ısıyı vücutun değişik alanlarına dağıtır
- Kolay dokunmatik ısı kontrol cihazı - 3 ısı ayarı: Yüksek, Orta, Düşük
- M12™ akü yuvası, konfor ve rahatlık sağlamak için gizli bir cepte bulunur
- Kapşon, baret ile birlikte kullanılabilir.



**YALITIM:**  
Geliştirilmiş yalıtım özelliği sayesinde sıcaklığı korurken, ağırlığı minimuma indirir.



**YIKAMA & KURUTMA:**  
Bütün modeller güvenli olarak makinede yıkanabilir ve kurutulabilir.



**RÜZGAR/SU KORUMASI:**  
Suya ve rüzgara dayanıklıdır.



**3 ISI AYARI:**  
Optimum konfor için yüksek, orta ve düşük şiddette ısıtma seçeneği.



**TEK ŞARJ İLE KULLANIM:**  
8 saate kadar kullanım süresi



	M12 HJBL2-0 (S)	M12 HJBL2-0 (M)	M12 HJBL2-0 (L)	M12 HJBL2-201 (XL)	M12 HJBL2-201 (XXL)
Akü Kapasitesi (Ah)	-	-	-	-	-
Akü Sayısı	0	0	0	0	0
Şarj Süresi	-	-	-	-	-
Beden	S	M	L	XL	XXL
Materyal			İç %53 Pamuk %47 Polyester	-	Dış % 60 Pamuk % 40 Polyester
Akülü Ağırlık (kg)	1.1	1.1	1.1	1.2	1.2
Tedarik Şekli	-	-	-	-	-
Stok Kodu	4933451611	4933451612	4933451613	4933451614	4933451615

## M12 HH GREY2

### M12™ ISITICILI POLAR - GRİ

- Isıtıcı kapşonlu polar sağlamlaştırılmış pamuktan imal edilmiş, suya karşı dayanıklı cepleri ile zorlu dış mekan koşullarına dayanmak için gofret dokuma polyester astar ile desteklenmiştir
- Sonbahar ve ilkbaharda ısıtıcı kapşonlu polar giyilebilir. Kışın vücuda ısıtma fonksiyonlu kullanılırken hacimli iç çamaşırları ile kullanılmak uygun olur
- M12™ REDLITHIUM-ION™ 2.0 Ah akü ile tek şarjda ve yüksek ısıda 8 saate kadar çalışma süresi
- Çoklu ısıtma bölgeleri - ısıtma bölgelerine dikilmiş karbon elyaf, ısıyı vücutun değişik alanlarına dağıtır
- Kolay dokunmatik ısı kontrol cihazı - 3 ısı ayarı: Yüksek, Orta, Düşük
- M12™ akü yuvası, konfor ve rahatlık sağlamak için gizli bir cepte bulunur
- Kapşon, baret ile birlikte kullanılabilir.



**YALITIM:**  
Geliştirilmiş yalıtım özelliği sayesinde sıcaklığı korurken, ağırlığı minimuma indirir.



**YIKAMA & KURUTMA:**  
Bütün modeller güvenli olarak makinede yıkanabilir ve kurutulabilir.



**RÜZGAR/SU KORUMASI:**  
Suya ve rüzgara dayanıklıdır.



**3 ISI AYARI:**  
Optimum konfor için yüksek, orta ve düşük şiddette ısıtma seçeneği.



**TEK ŞARJ İLE KULLANIM:**  
8 saate kadar kullanım süresi



	M12 HH GREY2-0 (S)	M12 HH GREY2-0 (M)	M12 HH GREY2-0 (L)	M12 HH GREY2-0 (XL)	M12 HH GREY2-0 (XXL)
Akü Kapasitesi (Ah)	-	-	-	-	-
Akü Sayısı	0	0	0	0	0
Şarj Süresi	-	-	-	-	-
Beden	S	M	L	XL	XXL
Materyal			İç %53 Pamuk %47 Polyester	-	Dış % 60 Pamuk % 40 Polyester
Akülü Ağırlık (kg)	1.1	1.1	1.1	1.2	1.2
Tedarik Şekli	-	-	-	-	-
Stok Kodu	4933451616	4933451617	4933451618	4933451619	4933451620

## M12 HBW

### M12™ ISITICILI SİYAH POLAR

- Grid Iron™ yırtılmaz kumaşı, 340 g pamuklu geleneksel kumaşa göre daha sert çalışma koşullarına karşı dayanıklıdır ve 3 kat daha uzun ömre sahiptir
- M12™ REDLITHIUM-ION™ 2.0 Ah akü ile tek şarjda ve yüksek ısıda 8 saate kadar çalışma süresi
- Kolay dokunmatik ısı kontrol cihazı - 3 ısı ayarı: Yüksek, Orta, Düşük
- Zorlu çalışma koşullarına dayanıklı ve 5 kat fazla ömürlü ToughShell™ polyester malzemeye
- Esneklik sağlayarak kolunuzun hareket kabiliyetini engellemez
- Suya ve rüzgara karşı, zorlu ortamlarda konfor ve dayanıklılık sağlar.



**YALITIM:**  
Geliştirilmiş yalıtım özelliği sayesinde sıcaklığı korurken, ağırlığı minimuma indirir.



**YIKAMA & KURUTMA:**  
Bütün modeller güvenli olarak makinede yıkanabilir ve kurutulabilir.



**RÜZGAR/SU KORUMASI:**  
Suya ve rüzgara dayanıklıdır.



**3 ISI AYARI:**  
Optimum konfor için yüksek, orta ve düşük şiddette ısıtma seçeneği.



**TEK ŞARJ İLE KULLANIM:**  
8 saate kadar kullanım süresi



	M12 HBW-0 (S)	M12 HBW-0 (M)	M12 HBW-0 (L)	M12 HBW-0 (XL)	M12 HBW-0 (XXL)
Akü Kapasitesi (Ah)	-	-	-	-	-
Akü Sayısı	0	0	0	0	0
Şarj Süresi	-	-	-	-	-
Beden	L	XL	L	XL	XXL
Materyal	100% Polyester	100% Polyester	100% Polyester	100% Polyester	100% Polyester
Akülü Ağırlık (kg)	-	-	1.3	1.4	1.4
Tedarik Şekli	-	-	-	-	-
Stok Kodu	4933451165	4933451166	4933451167	4933451168	4933451169

## WGJHBL YENİ

### GRIDIRON™ KAPŞONLU ŞANTİYE TİP MONT

- İş sahası koşulları ile mücadele ve soğuk sebebi ile oluşacak iş kaybını önlemek amacıyla tasarlandı
- Gridiron™ Yırtılmaz polyester ile yırtılma ve aşınmaya karşı genellikle kullanılan 340 g pamuklu ürünlere göre 3 kat daha fazla direnç
- Yukarıya doğru çalışırken hareket edebilmeyi kolaylaştıran FreeFlex™ katmanlar
- Soğuk havalarda rüzgar ve su geçirmeyen polyester yapı
- 100 g yüksek-ara yalıtım
- Dügümlü ve takviyeli yan cepleri ve lekelenmeyen metal fermuarları
- Sabit kapüşon görüş alanını engellemez
- Esnekliği yüksek manşetler ve orta kısım muhafazası soğuktan korur
- 2 büyük dış cep, 1 kolay erişimli kalem cebi, 1 fermuarlı iç cep



	WGJHBL (S)	WGJHBL 0(M)	WGJHBL (L)	WGJHBL (XL)	WGJHBL (XXL)
Beden	S	M	L	XL	XL
Materyal	100% Polyester	100% Polyester	100% Polyester	100% Polyester	100% Polyester
Akülü Ağırlık (kg)	1.1	1.2	1.2	1.2	1.3
Tedarik Şekli	-	-	-	-	-
Stok Kodu	4933459435	4933459436	4933459437	4933459438	4933459439

## WGJCBL YENİ

### GRIDIRON™ ŞANTİYE TİP MONT

- İş sahası koşulları ile mücadele ve soğuk sebebi ile oluşacak iş kaybını önlemek amacıyla tasarlandı
- Gridiron™ Yırtılmaz polyester ile yırtılma ve aşınmaya karşı genellikle kullanılan 340 g pamuklu ürünlere göre 3 kat daha fazla direnç
- Yukarıya doğru çalışırken hareket edebilmeyi kolaylaştıran FreeFlex™ katmanlar
- Soğuk havalarda rüzgar ve su geçirmeyen polyester yapı
- 100 g yüksek-ara yalıtım
- Dügümlü ve takviyeli yan cepleri ve lekelenmeyen metal fermuarları
- Uzun arka kısım daha fazla koruma sağlar
- Esnekliği yüksek çift manşet
- 4 büyük dış cep, 1 kolay erişimli kalem cebi, 1 fermuarlı iç cep



	WGJCBL (S)	WGJCBL 0(M)	WGJCBL (L)	WGJCBL (XL)	WGJCBL (XXL)
Beden	S	M	L	XL	XL
Materyal	100% Polyester	100% Polyester	100% Polyester	100% Polyester	100% Polyester
Akülü Ağırlık (kg)	1.1	1.1	1.2	1.2	1.3
Tedarik Şekli	-	-	-	-	-
Stok Kodu	4933459699	4933459700	4933459701	4933459702	4933459703

## CVBLM YENİ

### WORKSKIN™ TERMAL İÇLİK

- Workskin™ vücut ısısı ve nemi ayarlamak için yardımcı olur
- Kol altındaki, üstündeki ve sırttaki nemi çabuk kurutarak terlemeyi ve üşümeyi önler
- Sağlam kumaşı, delinmeye karşı dayanıklı ve dış etmenlere karşı uzun ömür sunar
- Uzun arka kısım daha fazla koruma sağlar
- Dikişsiz koltuk altı bölgesi tahrişi azaltır
- Yıkalanabilir ve kurutucuda kurutulabilir



	WGJCBL (S)	WGJCBL 0(M)	WGJCBL (L)	WGJCBL (XL)	WGJCBL (XXL)
Beden	S	M	L	XL	XL
Materyal	100% Polyester	100% Polyester	100% Polyester	100% Polyester	100% Polyester
Akülü Ağırlık (kg)	1.1	1.1	1.2	1.2	1.3
Tedarik Şekli	-	-	-	-	-
Stok Kodu	4933459434	4933459675	4933459676	4933459677	4933459678

## M12 HPT

### M12™ AKÜLÜ HİDROLİK PRES

- Sektörün en küçük, en hafif pres aleti : kullanıcı konforu için sadece 1.8kg ağırlığında
- REDLINK elektronik aşırı yük koruma sistemi, makine ve batarya için sınıfının en dayanıklı sistemidir.
- Patentli tek elle çalıştırma, sınırlı bir alanda çalışma olanağı sağlar.
- Pil-araç iletişimi : Düşük batarya durumunda presleme işlemini başlatmıyor.
- Presleme öncesi batarya kontrolü yapar, böylelikle presleme yapabilmek için yeterli şarj sağlar.
- Servis aralıkları - Gelişmiş elektronik devir sayısı ve araç kalibrasyon aralıklarına eriştiğinde kullanıcılara bildirmek
- 4 adımlı hassas pil durum göstergesi
- Pres göstergesi : Kaliteli uygun presi gösterir.
- Üstün presleme aralığı: 35mm ye kadar metal ve 40mm ye kadar kompozit boru
- Hücre denetim sistemi, akünün çalışma zamanını düzenler ve uzun süreli akü dayanıklılığı sağlar.
- Şarj seviyesini gösteren led gösterge
- REDLITHIUM-ION batarya, -20C ye kadar diğer li-ion bataryalara oranla 2 kata yakın çalışma zamanı, %20 daha fazla güç, 2 kata yakın batarya ömrü sağlar.
- Tüm Milwaukee M12 pil tipleriyle uyumlu, esnek batarya sistemi

Profil Ağzı	Aşağıdaki Boru Tedarikçilerine uygun	Uygunluk	Artikel Numarası	
M	Geberit: Mapress VSH: X-Press Eurotubi Raccorderie Metallique Rubinetterie Bresciane Sanha: Nirosoan Pegler Yorkshire	M12	4932430243	
		M15	4932430245	
		M18	4932430247	
		M22	4932430249	
		M28	4932430251	
		M35	4932430253	
V	Viega Comap IBP Sanha: Nirosoan	V12	4932430260	
		V15	4932430262	
		V18	4932430264	
		V22	4932430266	
		V28	4932430268	
		V35	4932430270	
TH	ALB Comap Frankische Henco (TH14 - TH25 only) IPA Sanha Tiemme	TH14	4932430274	
		TH16	4932430276	
		TH18	4932430278	
		TH20	4932430280	
		TH25	4932430282	
		TH26	4932430283	
		TH32	4932430285	
		TH40	4932430287	
U	ALB Uponor: Unipipe, Airpipe Kan: Kan-therm Wavin: Press-Systeme Frankische: AlpeX F50 Profi DW Verbundrohr Multitubo IBP: >B<Flex KE Kelit: Kelit Kelox Jupiter: Heizsystem	U14	4932430291	
		U16	4932430293	
		U18	4932430295	
		U20	4932430297	
		U25	4932430299	
		U32	4932430301	
		U40	4932430303	



Tek elle kullanım



360° dönebilen başlık



Pres göstergesi

M12 HPT-202C	
Akü Kapasitesi (Ah)	2.0
Akü Sayısı	2
Şarj Süresi	40 dak
Pres Döngüsü	40,000
Akülü Ağırlık	1.8
Standart Ekipmanları	-
Tedarik Şekli	Taşıma Çantası
Artikel Numarası	4933443085

## M4 D

### M4™ AKÜLÜ VIDALAMA

- 244mm Boyutunda Kompak Vidalama
- %8 ile sınıfının hassasiyeti en iyi elektronik debriyaj
- Vidalama ve delme modu için 2 vitessli şanzıman
- Değişken elektronik hız ayarı
- 1/4" hex. Hızlı ve kolay uç değiştirme
- En iyi kullanım kuvveti için 2 farklı kol pozisyonu
- Şarj seviyesini gösteren led gösterge.
- Farklı uygulamalar için hassas 20 kademeli tork ayarı



M4 D-202B	
Akü Kapasitesi (Ah)	2.0
Akü Sayısı	2
Şarj Süresi	30 dak
1. Viteste Yüksüz Hızı (d/dk)	0 - 200
2. Viteste Yüksüz Hızı (d/dk)	0 - 600
Uç Girişi	1/4" Hex
Maks. tork (Nm)	5
Akülü Ağırlık (kg)	0.5
Tedarik Şekli	-
Stok Kodu	4933440475

## M4™ AKÜ

Sistem	Akü Tipi	Akü Kapasitesi (Ah)	Voltaj (V)	Ürün Kodu
1. M4 B2 M4	Li-ion	2.0	4	4932430098



## M12 IC AV3 **YENİ**

### M12™ AKÜLÜ DİJİTAL VİDEO KAMERA

- o Ekran konsoldan çıkarılarak 10m çapında bir mesafede çalışabilir
- o M12™ dijital denetim kamerası 4x yakınlaştırma ve ekran döndürme
- o Optimize edilmiş 85 mm LCD geniş ekran ile daha net görüntü
- o 12 mm 320 x 240 dijital görüntü sensörü sayesinde üstün görüntü kalitesi
- o Sınıfının en iyi parlaklığı için, gölge veya parlamayı önleyen 4 taraflı LED ışıkları
- o 8 GB SD bellek kartı ve 2,7 m dijital kablo ile birlikte verilir.
- o Geliştirilmiş kablo, alüminyum baş ve geliştirilmiş esneklik benzersiz dayanıklılık ve manevra kabiliyeti sunar
- o Eklenebilir başlık takımı aksesuar olarak mevcuttur
- o Esnek pil sistemi, tüm Milwaukee® M12™ pillerle çalışır



Taşınabilir görüntü ekranı



Daha geniş ekran ile net görüntü



Mafsallı kamera başlığı

#### M12 IC AV3-201

Akü Kapasitesi	2.0
Akü Sayısı	1
Şarj Süresi	40 dak
Ekran Boyutu	85 mm
Görüntü kalitesi (piksel)	320x240
Kamera Çapı (mm)	12
Kablo Uzunluğu (m)	2.7
Görüntü Yakınlaştırma	4x
Akümü Ağırlık (kg)	0,7
Tedarik Şekli	-
Stok Kodu	4933451367

## C12 LTGE

### M12™ AKÜLÜ LAZER SICAKLIK ÖLÇER

- 40:1 Oran – 40cm mesafeden 1cm nokta ölçer
- Güvenli kavrama ve Dayanıklılık için sağlamlaştırılmış döküm
- Yüksek kontrast sayesinde ekran görüşü oldukça nettir
- Çalışma alanını aydınlatan parlak LED ışık.
- Kullanım rahatlığı için ergonomik kabza
- Basitleştirilmiş menü ve arayüz
- Birim zamanda oluşan Min,Max ve Ortalama sıcaklıkları görüntüler ve kaydeder
- Özellikle elektrikçiler için uygundur
- Yüksek hassasiyetli ölçüm yapar
- Termokulp (k tip) ile birlikte verilir.



#### C12 LTGE-0

Akü Kapasitesi (Ah)	-
Akü Sayısı	0
Şarj Süresi	-
Zakres temperatur	-30 °C - +800 °C
Temel Hassasiyet (%)	1.5
Sıcaklık Teması (°C)	-40 °C - +550 °C
Hassasiyet (mm)	0.1 °C (0.1 °F)
Tepki Süresi (mS)	<500
Salınım	0.10 - 1.00
Akümü Ağırlık (kg)	0.5
Tedarik Şekli	Taşıma Çantası
Stok Kodu	4933416977

## 2267-40 **YENİ**

### TERMAL KAMERA

- 10: 1 nokta oranına uzaklık, 10 m uzaklıkta 1 m nokta
- -30 ° C 400 ° C sıcaklık aralığına kadar çalışma imkanı
- Üstün okunabilirlik için LCD Premium LCD ekran
- Daha hızlı tarama için basitleştirilmiş tuş takımı
- Yükseltilmiş çerçevesel lensi ve ekranı direkt darbeden korur



#### 2267-40

Temel Sıcaklık Ayan (°C)	-30 ° 400 °
Temel Doğruluk (%)	± 2
Tekrarlanabilirlik	± 0.08
Emissivite	0.95
Pil Türü	Alkalın
Pil ile Ağırlık (kg)	0.3
Stok Kodu	4933451906



## M12 TD YENİ»»»

### M12™ AKÜLÜ THERMAL GÖRÜNTÜLEME

- 102x77 piksel çözünürlük için eşsiz detayda termal görüntüleme
- Sınıfındaki rakiplerine göre 5 kata kadar daha yüksek çözünürlük
- Kapsamlı ısı ölçüm aralığı ile daha fazla uygulama alanı (-10° ve 330°)
- Yüksek/Düşük ısı bulucuları ile aşırı ısıları ekranda görüntüleme imkanı
- Görüntülemeleri kolayca analiz etmek için tam rapor veren yazılım
- 8 GB SD bellek, USB kablo ve SD kart okuyucu paketin içindedir
- Ekran ve Lens Sensörü koruyucu kauçuk ile muhafaza edilmiştir
- Değişken akü sistemini; Bütün Milwaukee® M12™ aküler ile çalışır.



	M12 TD-201
Akü Kapasitesi (Ah)	2.0
Akü Sayısı	1
Şarj Süresi	40 dak
Temel Hassasiyet (%)	5
Sıcaklık Teması (°C)	-10 °C - +330 °C
Ekran	LCD Renkli
Ekran Çözünürlük	320x240
IP İşleme Sınıfı	54
Akü Ağırlık (kg)	0.4
Tedarik Şekli	Taşıma Çantası
Stok Kodu	4933451387

## 2270-20 YENİ»»»

### KOMPAKT ISI ÖLÇER

- Çok çeşitli uygulamalar için +1371°C ve -200°C aralığını ölçer
- Çift ısı ölçümü, ısıtma ve soğutma için daha hızlı ölçüm yapma imkanı sunar
- Zamanlayıcı fonksiyonu sayesinde minimum, maksimum ve ortalama ısıları zamanında ölçme
- Her seferinde 0.1% hassasiyette kesin ve +/- 0.7°C hassasiyette doğru okuma
- Hold tuşu ile ekran verilerini sabitleme
- Yüksek kontrast siyah üzerine beyaz ekran ile her koşulda
- Manyetik tutucu ile sabitleme özelliği
- Dayanıklı alüminyum kalıbı sayesinde kolay kavranır ve sağlamdır
- 2 adet K tip termokupul, 3xAA akü ve manyetik tutucu pakete dahildir



	2270-20
Temel Hassasiyet (%)	1
Sıcaklık Teması (°C)	1371 °C - -200 °C
Pil Tipi	3 x AA
Akü Ağırlık (kg)	0.5
Tedarik Şekli	-
Stok Kodu	4933443351

## 2205-40 YENİ»»» FORKMETRE (ELEKTRİKÇİ)

- True RMS sistemi her zaman doğru okur
- Yüksek kontrastlı, kolay okunur ekran ile temiz görüntü
- Temassız Voltaj okuma özelliği
- Cat III 1000 V / Cat IV 600 V geliştirilmiş güvenlik sağlar
- Dayanıklı alışımlı kalıbrı sayesinde kolay kavranır ve sağlamdır
- Çalışma Alanını aydınlatan parlak LED ışık
- Tek elle kullanım için özel dizayn edilmiş ayar düğmesi
- Basitleştirilmiş kullanıcı arayüzü ve tüm özellikleriyle birlikte elektrikçilere göre tasarlanmıştır
- 2 adet 2xAA akü ve Elektrikçi test ucu pakete dahildir.



2205-40

Çatal Açıklığı (mm)	16
Akım AC (amper)	200
Gerilim (AC) (V)	1000
Gerilim (DC) (V)	1000
Lo-Z Ölçümü	Evet
Direnç (kΩ)	40
Süreklilik	Evet
Pil Tipi	2xAA
Pil Paket Ağırlığı (kg)	0.3
Tedarik Şekli	Taşıma Çantası
Stok Kodu	4933416972

## 2206-40 YENİ»»» FORKMETRE (HVAC/R)

- True RMS sistemi her zaman doğru okur
- Yüksek kontrastlı, kolay okunur ekran ile temiz görüntü
- Temassız Voltaj okuma özelliği
- Cat III 1000 V / Cat IV 600 V geliştirilmiş güvenlik sağlar
- Dayanıklı alışımlı kalıbrı sayesinde kolay kavranır ve sağlamdır
- Çalışma Alanını aydınlatan parlak LED ışık
- Tek elle kullanım için özel dizayn edilmiş ayar düğmesi
- Basitleştirilmiş kullanıcı arayüzü ve tüm özellikleriyle birlikte iklimlendirme uzmanlarına göre tasarlanmıştır
- Termokupul ile ısı modu mevcuttur.



2206-40

Çatal Açıklığı (mm)	16
Akım AC (amper)	200
Gerilim (AC) (V)	1000
Gerilim (DC) (V)	1000
Lo-Z Ölçümü	Evet
Direnç (kΩ)	40
Süreklilik	Evet
Kapasitans (µF)	1000
Temas sıcaklığı (°C)	-40 - +400
Pil Tipi	2xAA
Pil Paket Ağırlığı (kg)	0.3
Tedarik Şekli	Taşıma Çantası
Stok Kodu	4933416972

## 2235-40 YENİ»»» PENS AMPERMETRE

- TRMS sistemi her zaman doğru okur
- Cat III 600 V geliştirilmiş güvenlik sağlar
- Dayanıklı alışımlı kalıbrı sayesinde kolay kavranır ve sağlamdır
- Çalışma Alanını aydınlatan parlak LED ışık
- Tek elle kullanım için özel dizayn edilmiş ayar düğmesi
- İnce çene yapısı panel içinde ve dar alanlarda daha kolay ölçüm yapma imkanı sunar
- Elektrikçi test uç seti ve 2xAA pil mevcuttur



2235-40

Çene Boyutu	25
AC Amper (A)	400
Gerilim (AC/DC) (V)	600
Lo-Z Ölçümü	Hayır
Direnç (kΩ)	0.4
Süreklilik	Evet
Pil Tipi	2xAA
Pil Paket Ağırlığı (kg)	0.3
Tedarik Şekli	-
Stok Kodu	4933427315

## 2231-20 YENİ»»» MİLİ PENS AMPERMETRE

- 4-20 mA düzeyindeki sinyalleri ölçebilen pens
- Çeşitli kontrol sinyallerini algılamak için 0-99 mA arası ölçer
- Dar pens profili sayesinde dar alanlarda kablo kavrar
- Ekstra uzun pens kablosu ile uzun iç çalışma alanlarına ulaşım sağlar
- Cihaz üzerinde güvenli pens muhafazası
- Yüksek kontrast siyah üzerine beyaz ekran
- Basitleştirilmiş tuşlar ve kullanıcı arayüzü
- Çalışma ışığı
- 2xAA pil pakete dahildir



2231-20

Akım DC (Amper)	0.1
Temel Doğruluk (%)	0.2
Pil Tipi	2xAA
Maks. İletken Boyutu (mm)	6
Pil Paket Ağırlığı (kg)	0.4
Tedarik Şekli	-
Stok Kodu	4933443361



## 2200-40 YENI»»

### VOLTAJ DEDEKTÖRÜ

- Geniş 50-1000 AC voltaj aralığı
- Yüksek güvenlik için CAT IV 1000 V
- Yeşil ışık cihazın devrede olduğunu gösterir
- Voltaj tespit edildiğinde alarm sesi duyulur
- Voltaj tespit edildiğinde yanıp sönen kırmızı ışık görülür
- Açma Kapama tuşu
- Cep tokası ile kolay taşıma



2200-40

Voltaj (AC) (V)	50-1000
Güvenlik Sınıfı	CAT IV 1000 V
Pil Tipi	2xAAA
Pil Paket Ağırlığı (kg)	0.4
Tedarik Şekli	-
Stok Kodu	4932352561

## 2212-20 YENI»»

### OTOMATİK VOLTAJ/SÜREKLİLİK TEST CİHAZI

- Ölçüm sonuçlarını ondalık sayı olarak gösterir ve içten aydınlatılmış LCD ekrandan görüntüler
- İhtiyaç duyulan voltajı veya süreklilik testini otomatik olarak iyi çözümlilikte gösterir
- Taşıma veya sabitleme için aksesuarlara uyumludur
- Çalışma Alanını aydınlatan parlak LED ışık
- Çift LED ve duyulabilir sesli indikatörler hızlı ve kesin test sonuçları sunar
- Daha iyi sağlamlık için değiştirilebilir test uçları
- Dayanıklı alışımlı kalıbı, cihazı çevre zararlarından korur



2212-20

Gerilim AC / DC (V)	600
Sıcaklık Aralığı (°C)	0-50
Güvenlik Sınıfı	CAT IV 600 V
Süreklilik	Evet
Pil Tipi	2xAAA
Pil Paket Ağırlığı (kg)	0.3
Tedarik Şekli	-
Stok Kodu	4933447776

## 2216-40 YENI»»

### MULTİMETRE

- TRMS sistemi her zaman doğru okur
- Cat III 600 V geliştirilmiş güvenlik sağlar
- Dayanıklı alışımlı kalıbı sayesinde kolay kavranır ve sağlamdır
- mV için otomatik mesafe
- Elektrikçi test uç seti ve 2xAAA pil mevcuttur



2216-40

Akım AC / DC (Amper)	10
Voltaj (AC) (V)	6,00 mV - 600
Voltaj (DC) (V)	600
Lo-Z Ölçümü	Hayır
Direnç (k $\Omega$ )	40,000
Süreklilik	Evet
Frekans (Hz)	10 kHz - 50 kHz
Pil Tipi	2xAAA
Pil Paket Ağırlığı (kg)	0.4
Tedarik Şekli	-
Stok Kodu	4933427309

## 2217-40 YENI»»

### MULTİMETRE

- TRMS sistemi her zaman doğru okur
- Yüksek kontrastlı, kolay okunur ekran ile temiz görüntü
- Cat III 600 V geliştirilmiş güvenlik sağlar
- Tek elle kullanım için özel dizayn edilmiş ayar düğmesi
- Lo-Z her zaman kesin okumayı garanti eder
- Çok yönlü ısı ayarı
- Aksesuar sabitlemek için yan ray
- Elektrikçi test uç seti ve 2xAAA pil mevcuttur




2217-40

Akım AC / DC (Amper)	10
Voltaj (AC) (V)	6,00 mV - 600
Voltaj (DC) (V)	600
Lo-Z Ölçümü	Hayır
Direnç (k $\Omega$ )	40,000
Süreklilik	Evet
Frekans (Hz)	10 kHz - 50 kHz
Temas sıcaklığı (°C)	-40 - +538
Kapasitans ( $\mu$ F)	1000
Pil Tipi	2xAAA
Pil Paket Ağırlığı (kg)	0.4
Tedarik Şekli	-
Stok Kodu	4933416976

## LDM 100 YENİ

### LAZER METRE - 100 M

- o Bir kişinin işaretleyip ölçüm yapabileceği kolaylıkta kullanım
- o IP54 damla su ve toz koruması
- o Metrik ve İnç ölçüm seçenekleri
- o Muhafazanın üstünden ve yanından ölçüm tuşlarına kolay erişim
- o Tek ölçüm veya devamlı ölçüm yapabilme imkanı
- o Dijital otomatik seviye özelliği ile 0° pozisyonuna ulaşıncaya otomatik ölçüm yapar ve uzun mesafelerde en doğru şekilde ölçüm yapar
- o Hesaplamanın zor olduğu uygulamalarda kolay otomatik seviye özelliği kullanılarak dolaylı yükseklik ve genişlik ölçümü
- o Geniş 3 satır 50 mm çapında multi renkli LCD ekran ile en iyi görüntü
- o Ekrandan son 3 ölçümü ve geçmiş menüsünden son 30 hesaplamayı görüntüleme
- o Otomatik referanslı 3 pozisyonlu Pim ile köşede sabitleyip kenardan kolay ölçüm yapabilme



	LDM 100
Maksimum Ölçü Ayarı (m)	100
Hassasiyet (mm/m)	± 1.5
Lazer Sınıfı	Class 2
Boyutu (mm)	113 x 48 x 31
Aralık (m)	0.15 - 100
Pil Tipi	2 x AAA
Akülü Ağırlık (kg)	0.14
Pisagor Ayarı	Evet
Eğim Sensörü	Evet
Yükseklik izleme	Evet
Tedarik Şekli	-
Stok Kodu	4933459278

## LDM 50

### LAZER METRE - 50 M

- Tek tuşa basitçe basarak , ölçüm yapma
- Alan / hacim / dolaylı yükseklik ve genişlik ölçümü fonksiyonları
- Min&Max tarama ve kesintisiz izleme
- 3 nokta ve 2 nokta Pisagor
- Artı ve eksi Hesaplama
- Kolay okuma için gerektiğinde aydınlatılabilen 3 satırlı büyük LCD grafik ekran
- Tırnak yardımıyla kenar ve köşe ölçümü yapabilir
- Son 10 ölçümü hafızada tutup geri çağırabilme,
- Metre , fit veya inç arasında ölçü birimleri değiştirme
- Toza ve suya karşı IP54 dayanıklılık sınıfı
- Düşük şarj göstergesi ve otomatik kapanma fonksiyonu



	LDM 50
Maksimum Ölçü Ayarı (m)	50
Hassasiyet (mm/m)	± 1.5
Lazer Sınıfı	Class 2
Boyutu (mm)	119 x 40 x 32
Aralık (m)	0.05 - 50
Pil Tipi	2 x AAA
Akülü Ağırlık (kg)	0.1
Pisagor Ayarı	2 nokta, 3 nokta, kısmi yükseklik
Eğim Sensörü	Hayır
Yükseklik izleme	Hayır
Tedarik Şekli	-
Stok Kodu	493344700

## LDM 45 YENİ

### LAZER METRE - 45 M

- Bir kişinin işaretleyip ölçüm yapabileceği kolaylıkta kullanım
- IP54 damla su ve toz koruması
- Metrik ve İnç ölçüm seçenekleri
- Muhafazanın üstünden ve yanından ölçüm tuşlarına kolay erişim
- Tek ölçüm veya devamlı ölçüm yapabilme imkanı
- Birçok ölçüm özelliği ile ölçüm değerlerini toplama-çıkarma, doğrusal mesafe hesaplama, alan metrekaresi, toplam metrekare ve hacim hesaplayabilme
- Geniş 3 satır 50 mm çapında multi renkli LCD ekran ile en iyi görüntü
- Ekrandan son 3 ölçümü ve geçmiş menüsünden son 30 hesaplamayı görüntüleme
- Köşelerin kolay hesaplanması için
- Otomatik referanslı 2 pozisyonlu Pim ile köşede sabitleyip kolay kenardan ölçüm yapabilme
- Otomatik kapanma ve düşük güç uyarısı
- Kolay kavrama için ince tasarımı kalıp ve naylon taşıma kesesi ile güvenli taşıma



	LDM 45
Maksimum Ölçü Ayarı (m)	45
Hassasiyet (mm/m)	± 1.5
Lazer Sınıfı	Class 2
Boyutu (mm)	105 x 48 x 24
Aralık (m)	0.15 - 45
Pil Tipi	2 x AAA
Akülü Ağırlık (kg)	0.1
Pisagor Ayarı	Hayır
Eğim Sensörü	Hayır
Yükseklik izleme	Hayır
Tedarik Şekli	-
Stok Kodu	4933459277

## LDM 30 YENİ

### LAZER METRE - 30 M

- Bir kişinin işaretleyip ölçüm yapabileceği kolaylıkla kullanım
- IP54 damla su ve toz koruması
- Metrik ve İnç ölçüm seçenekleri
- Muhafazanın üstünden ve yanından ölçüm tuşlarına kolay erişim
- Tek ölçüm veya devamlı ölçüm yapabilme imkânı
- Birçok ölçüm özelliği ile ölçüm değerlerini toplama-çıkarma, doğrusal mesafe hesaplama, alan metrekaresi, toplam metrekaresi ve hacim hesaplayabilme
- Geniş 3 satır 50 mm çapında multi renkli LCD ekran ile en iyi görüntü
- Ekrandan son 3 ölçümü ve geçmiş menüsünden son 30 hesaplamayı görüntüleme
- Köşelerin kolay hesaplanması için
- Otomatik referanslı 2 pozisyonlu Pim ile köşede sabitleyip kolay kenardan ölçüm yapabilme
- Otomatik kapanma ve düşük güç uyarısı
- Kolay kavrama için ince tasarımı kalıp ve naylon taşıma kesesi ile güvenli taşıma



	LDM 30
Maksimum Ölçü Ayarı (m)	30
Hassasiyet (mm/m)	± 2
Lazer Sınıfı	Class 2
Boyutu (mm)	101 x 38 x 28
Aralık (m)	0.15 - 30
Pil Tipi	2 x AAA
Akülü Ağırlık (kg)	0.1
Pisajor Ayar	Hayır
Eğim Sensörü	Hayır
Yükseklik izleme	Hayır
Tedarik Şekli	-
Stok Kodu	4933459276

## M12 SI YENİ

### M12™ FUEL AKÜLÜ LEHİM HAVYASI

- Çabuk ısınma süresi; 20-30 saniye içinde kullanıma hazır hale gelir
- 3 farklı açıda; 0°-45°-90° çalışma imkânı
- Değiştirilebilir takım çeliği uçlar
- Çift Renkli LED ışığı; yanıp sönen yeşil ışık cihazın ısındığı, sürekli yanan yeşil ışık cihazın kullanıma hazır olduğu ve sürekli yanan kırmızı ışık cihazın kapalı fakat ucun hala dokunulamayacak kadar sıcak olduğunu belirtir. Işık söndüğünde uç soğumuş olur.
- Isı kontrol sistemi zor uygulamalar için ısı dağılımı ve devamlılığı sağlar
- Çalışma Alanını aydınlatan parlak LED ışık
- Değişken akü sistemi; Bütün Milwaukee® M12™ aküler ile çalışır.



	M12 SI
Voltaj (V)	12
Akü Tipi	Li-ion
Akü Kapasitesi (Ah)	2.0
Akü Sayısı	1
Şarj Süresi (dak)	40
Isıtıcı Gücü (W)	90
Sıcaklık Ayarı (°C)	400
Akülü Ağırlık (kg)	0.5
Tedarik Şekli	Taşıma Çantası
Stok Kodu	4933459760



## M12 AL YENİ

### M12™ AKÜLÜ LED ALAN AYDINLATMA

- TRUEVIEW yüksek çözünürlüklü aydınlatma feneri
- Yüksek performanslı 5 led 1000 lümen gücünde çıkış ile 250 W'lık halojen ışığı sağlar
- 2.7 m mesafeye kadar düşmeye dayanıklı polikarbonat mercek
- Entegre miktarlar ve vida delikleri ile farklı yüzeylere birden fazla montaj seçenekleri sunar
- IP54 koruma sınıfı ile toz girişi ve su sıçramalarına karşı dayanıklı
- Düşük şarj durumunu bildiren ışıklı uyarı
- Servis ve bakım hizmetleri için tasarlanmış en kompakt led fener



	M12 AL-0
Akü Kapasitesi (Ah)	-
Akü Sayısı	0
Şarj Süresi	-
Sistem	M12
Akü Tipi	Tüm M12 Aküler
Aydınlatma Tipi	Led
Maks. Aydınlatma (Lumen) Yüksek / Orta / Düşük / Flaş	1000 / 500 / 250 / -
Akülü Ağırlık	1.3
Stok Kodu	4933451394

## M12 LL

### M12™ AKÜLÜ 360° AYDINLATMA

- TRUEVIEW yüksek çözünürlüklü aydınlatma feneri
- 180-360 ayarlanabilen ışık-Çok yönlü tasarımı kullanıcıya alanı yada sadece bir tarafı aydınlatma imkanı sağlar.
- Sınıfının en iyi performansı-Geniş alanları aydınlatmak için 400+ lümenlik eşsiz ışık çıkışı
- Yüksek enerjili USB girişi,tabletlerin,cep telefonlarının,Mp3 ve diğer elektronik aletlerin şarj edilebilmesine imkan sağlar.
- Şantiye dayanıklılığı- Darbeye dayanıklı lens ile tasarlanmış olup şantiye koşullarına dayanacak sağlamlıktadır.
- 4 ışık ayan-High&Strobe 400 lümen(100%),Medium 200 lümen(%50),Low 40 lümen(%10) sağlar.
- Milwaukee M12 REDLITHIUM-ION 4.0 Ah aküleriyle yüksek ışık ayarında en az 8 saatlik çalışma süresi
- Asmak için 2 kanca
- Tüm açılardan su sıçramasına karşı korumalıdır.



	M12 LL-0
Akü Kapasitesi (Ah)	-
Akü Sayısı	0
Şarj Süresi	-
Sistem	M12
Akü Tipi	Tüm M12 Aküler
Aydınlatma Tipi	Led
Maks. Aydınlatma (Lumen) Yüksek / Orta / Düşük / Flaş	400 / 200 / 40 / 400
Akü Ağırlık	0.9
Stok Kodu	4932430562

## M12 SL

### M12™ AKÜLÜ LED KONTROL LAMBASI

- TRUEVIEW yüksek çözünürlüklü aydınlatma feneri
- Güçlü üç ledli tasarım 220 Lümen ışık gücü sağlar.
- Objektif plakasının zarar görmesi halinde ünitenin kolay değişimine imkan sağlayan yapı
- Farklı alanlarda kullanım için ayarlanabilir kanca
- Kompakt tasarım
- Diğer aydınlatmaların faaliyeti gösteremediği yerlerde de çalışır
- İsteğe bağlı aksesuar-Mıknatıs aksesuarı kullanılabilir.
- Tüm Milwaukee M12 pil tipleriyle uyumlu, esnek akü sistemi



	M12 SL-0
Akü Kapasitesi (Ah)	-
Akü Sayısı	0
Şarj Süresi	-
Sistem	M12
Akü Tipi	Tüm M12 Aküler
Aydınlatma Tipi	Led
Maks. Aydınlatma (Lumen) Yüksek / Orta / Düşük / Flaş	220 / - / - / - / -
Akü Ağırlık	0.5
Stok Kodu	4932430178

## M12 SLED

### M12™ AKÜLÜ LED FENER

- TRUEVIEW yüksek çözünürlüklü aydınlatma feneri
- Rakiplerine göre %35 uzun ışına mesafesi – Yüksek modda 750 lümen ve düşük modda 350 lümenlik ışık 650m yi yoğun ve son derece odaklanmış bir şekilde aydınlatır.
- Özellikle uzun menzilli tanımlama için yararlıdır-Elektrik direğindeki yüksek gerilimli kablo muayenesi,yer altı boru zemin çalışmalarında,köprü çalışmalarında
- Sert şantiye koşulları için nemden koruyan kauçuk contalı kapak,metal gövde ve darbeler dayanaklı polikarbonat lens
- Milwaukee tasarımı reflektör-Geniş periferik kirişle dar merkezli ışın üretmesini sağlar
- Kauçuk overmold ile ergonomik tutuş- kullanıcı konforu ve gelişmiş kavrama
- Milwaukee M12 REDLITHIUM-ION 4.0 Ah aküleriyle yüksek ışık ayarında en az 8 saatlik çalışma süresi



	M12 SLED-0
Akü Kapasitesi (Ah)	-
Akü Sayısı	0
Şarj Süresi	-
Sistem	M12
Akü Tipi	Tüm M12 Aküler
Aydınlatma Tipi	Led
Maks. Aydınlatma (Lumen) Yüksek / Orta / Düşük / Flaş	750 / - / 350 / 750
Akü Ağırlık	0.8
Stok Kodu	4932451261

## M12 TLED

### M12™ AKÜLÜ LED FENER

- Geleneksel akkor ampullerden 2 kat daha parlak ve beyaz 120 lümen LED ışık
- M12 LED elektroniği,tek bir sarjla daha az ısınmayla 2 kat daha uzun çalışma süresi
- Etkili yalıtımlı alüminyum kafa hava koşullarına dayanıklı tasarlanmıştır.
- 90 derece dönen kafa çalışma alanının istenilen yerinin aydınlatılmasında kolaylık sağlar
- Eller serbest kullanım için manyetik sırt
- Tüm Milwaukee M12 pil tipleriyle uyumlu,esnek akü sistemi



	M12 TLED-0
Akü Kapasitesi (Ah)	-
Akü Sayısı	0
Şarj Süresi	-
Sistem	M12
Akü Tipi	Tüm M12 Aküler
Aydınlatma Tipi	Led
Maks. Aydınlatma (Lumen) Yüksek / Orta / Düşük / Flaş	120 / - / - / -
Akü Ağırlık	0.5
Stok Kodu	4932430360

## M12 MLED YENİ»»»

### M12™ AKÜLÜ YÜKSEK PERFORMANSLI EL FENERİ

- TRUEVIEW™ yüksek çözünürlük aydınlatma
- Baş kısmının ileri geri hareketi ile spt ve geniş alan seçim
- Milwaukee® dizaynı optik, performansı maksimize eder, güçlü LED 350 mt mesafeyi aydınlatır ve yüksek odaklı ışık huzmesi ile 800 Lümen aydınlık verir.
- Gövdesi 6000 serisi alüminyum ile üretilip ve II eloksallı tip ile dış katman işlenmiştir.
- Yüksek mukavemetli ve darbeye dayanıklı polikarbonat mercek
- Ergonomik hatları ile tırtırlı dış yüzeyi ile en iyi kavrama
- IP54 su damlaması ve toza dayanıklıdır
- Kalan enerji miktarını gösteren M12™ göstergesi
- El bilekliği ile kolay taşıma
- Değişken akü sistemi; Bütün Milwaukee® M12™ aküler ile çalışır.



	M12 MLED-0
Akü Kapasitesi (Ah)	-
Akü Sayısı	0
Şarj Süresi	-
Sistem	M12
Akü Tipi	Tüm M12 Aküler
Aydınlatma Tipi	Led
Maks. Aydınlatma (Lumen) Yüksek / Orta / Düşük / Flaş	/ 325 / 800 /
Işın Mesafesi (m)	350
Akülü Ağırlık	0.7
Stok Kodu	4933451899

## M12 UHL YENİ»»»

### M12™ AKÜLÜ TAMİRCİ TİP ASKILI AYDINLATMA

- TRUEVIEW™ yüksek çözünürlük aydınlatma çözümleri, doğru ışık demetini, en iyi renk sıcaklığını alma ve nesnelerin renklerini doğru görüntüleme imkanı sunar
- 600 ve 1350 Lümen'lik 2 ayrı aydınlatma modu ile en yüksek aydınlatma yada en uzun çalışma süresi
- M12™ 4.0 Ah akü ile yüksek modda 4 saat, düşük modda 8 saat çalışma süresi
- Montaj kulaıkları 119 cm – 196 cm geniş araç ve kamyonları kavrayacak şekildedir
- Esnek ve sağlam aydınlatma barı düşey olarak döndürülebilir ve pozisyonu ayarlanabilir ve istenildiğinde sabitleme milinden sökülebilir
- Kauçuk yüzey sayesinde maksimum kavrama
- Milwaukee® FINISHGUARD™ kulakları araçları çizmez ve tuttuğu yere iz bırakmaz
- Uçak teknolojisinde kullanılan alüminyum malzemeden gövdesi ile maksimum sağlamlık
- Darbe ve kimyasal etmenlere karşı üretilen polikarbonat mercek, otomotiv sektöründe kullanılan sıvılara karşı da dayanıklıdır
- IP54 toz ve su damlası koruması
- Değişken akü sistemi; Bütün Milwaukee® M12™ aküler ile çalışır.



	M12 UHL-0
Akü Kapasitesi (Ah)	-
Akü Sayısı	0
Şarj Süresi	-
Sistem	M12
Akü Tipi	Tüm M12 Aküler
Aydınlatma Tipi	Led
Maks. Aydınlatma (Lumen) Yüksek / Orta / Düşük / Flaş	1350 / - / 600 /
Maks. M12 B4 Akü ile Çalışma Süresi (s)	4/-/
Akülü Ağırlık	1.1
Stok Kodu	4933459432

## M12 BDC6 YENİ»»»

### M12™ AKÜLÜ 6 MM SİRALLİ KANAL TEMİZLEME

- Piyasadaki en hafif profesyonel kanal temizleme
- Çok yönlü dizaynı iki elle de kavranabilir ve zemine oturtularak çalışma imkanı sunar
- Kablo makinelere göre daha rahat hareket etme kabiliyeti ve esneklik sunar
- 50 mm ye kadar kanalizasyon borularına kolay erişim için çok esnek 6 mm spiral pakete dahildir ve istenirse 6 & 8 mm spirallerde kullanılabilir
- Sağlam tambur koruması kullanıcıyı korur ve spiralın kullanıcısına zarar vermesini önler
- Kolayca sökülebilen iç tambur spiral dolanmasını önler ve tambur içindeki kiri içeride tutar
- Hızlı kablo kilitleme mekanizması sayesinde manuel spiral ilerletme ve manuel spiral besleme imkanı sunar
- LED ışığı sayesinde görünmesi zor ve karanlık yerleri aydınlatma imkanı
- REDLINK™ sistemi, akü ve makine için geliştirilmiş benzersiz performans sunar ve aşırı yükte karşı korur
- REDLITHIUM-ION™ akü sistemi, sağlam gövde yapısı ile daha uzun kullanım ömrü, akıllı elektronik kartı sayesinde tek şarjda daha fazla çalışma imkanı verir
- Değişken akü sistemi; Bütün Milwaukee® M12™ aküler ile çalışır.



## FUEL BRUSHLESS MOTOR

	M12 BDC6-0
Akü Kapasitesi (Ah)	-
Akü Sayısı	0
Şarj Süresi	-
Yüksüz Hızı (d/dk)	0-500
Maks. Direnç Çapı (mm)	50
Spiral Çapı (mm)	6
Spiral Uzunluğu	7.6
Kova Kapasitesi (l)	22.5
Akülü Ağırlık (kg)	4.2
Stok Kodu	4933451634

a-8 mm x 7,6 m spiral, ampul burğu	48532571
b-8 mm x 7,6 m pivot ampul burğu spiral	48532572
a-6 mm x 7,6 m spiral, ampul burğu	48532573
b-6 mm x 7,6 m pivot ampul burğu spiral	48532574
c-8 mm x 7,6 m spiral, tamburlu burğu burğu	48532581
d-8 mm x 7,6 m spiral, pivot ampul burğu ile tambur	48532582
c-6 mm x 7,6 m spiral, tamburlu burğu burğu	48532583
d-6 mm x 7,6 m spiral, tamburlu pug burğu burğu	48532584

## M12 BDC8 YENİ»»»

### M12™ AKÜLÜ 8 MM SİRALLİ KANAL TEMİZLEME

- Piyasadaki en hafif profesyonel kanal temizleme
- Çok yönlü dizaynı iki elle de kavranabilir ve zemine oturtularak çalışma imkanı sunar
- Kablo makinelere göre daha rahat hareket etme kabiliyeti ve esneklik sunar
- 50 mm ye kadar kanalizasyon borularına kolay erişim için çok esnek 8 mm spiral pakete dahildir ve istenirse 6 & 8 mm spirallerde kullanılabilir
- Sağlam tambur koruması kullanıcıyı korur ve spiralın kullanıcısına zarar vermesini önler
- Kolayca sökülebilen iç tambur spiral dolanmasını önler ve tambur içindeki kiri içeride tutar
- Hızlı kablo kilitleme mekanizması sayesinde manuel spiral ilerletme ve manuel spiral besleme imkanı sunar
- LED ışığı sayesinde görünmesi zor ve karanlık yerleri aydınlatma imkanı
- REDLINK™ sistemi, akü ve makine için geliştirilmiş benzersiz performans sunar ve aşırı yükte karşı korur
- REDLITHIUM-ION™ akü sistemi, sağlam gövde yapısı ile daha uzun kullanım ömrü, akıllı elektronik kartı sayesinde tek şarjda daha fazla çalışma imkanı verir
- Değişken akü sistemi; Bütün Milwaukee® M12™ aküler ile çalışır.



## FUEL BRUSHLESS MOTOR

	M12 BDC8-0
Akü Kapasitesi (Ah)	-
Akü Sayısı	0
Şarj Süresi	-
Yüksüz Hızı (d/dk)	0-500
Maks. Direnç Çapı (mm)	60
Spiral Çapı (mm)	8
Spiral Uzunluğu	7.6
Kova Kapasitesi (l)	22.5
Akülü Ağırlık (kg)	4.2
Stok Kodu	4933451632

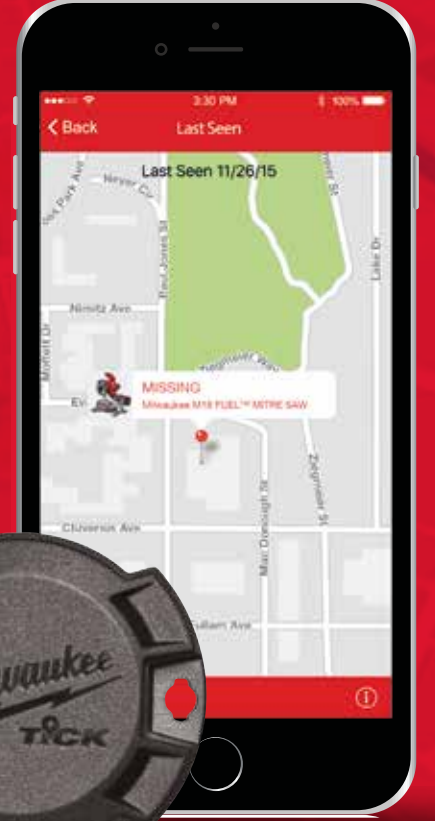
a-8 mm x 7,6 m spiral, ampul burğu	48532571
b-8 mm x 7,6 m pivot ampul burğu spiral	48532572
a-6 mm x 7,6 m spiral, ampul burğu	48532573
b-6 mm x 7,6 m pivot ampul burğu spiral	48532574
c-8 mm x 7,6 m spiral, tamburlu burğu burğu	48532581
d-8 mm x 7,6 m spiral, pivot ampul burğu ile tambur	48532582
c-6 mm x 7,6 m spiral, tamburlu burğu burğu	48532583
d-6 mm x 7,6 m spiral, tamburlu pug burğu burğu	48532584

Milwaukee

Nothing but HEAVY DUTY.™

# TICK™

## HERŞEYİ TAKİP ET & KAYBETME



TABLET & BİLGİSAYAR  
UYUMLUDUR



YAPI

İNŞAAT

ÇİFTLİK

SIRADIŞI SPORLAR





- Milwaukee® ONE-KEY™ envanterinizdeki herhangi bir şeyi takip edin.
- TICK™'i seçtiğiniz bir ürüne sabitleyin ve kaybettiğiniz ürünün konumunu ONE-KEY™ entegre ürün takip sistemi ile bulun.
- Tüm ONE-KEY™ entegre ürün takip özellikleri ile uyumludur
- CR2032 pil azaldığında son kullanıcıyı uyarır
- IP67; koruma sınıfı en zor saha şartlarında dayanıklılık sağlar
- Yapışkan, vidalama yada perçinle sabitlenebilir

	BTM-1	BTM-4	BTM-10	BTM-50
Paket Adedi	1	4	10	50
Pil Ömrü	8760	8760	8760	8760
Çalışma Sıcaklığı Aralığı	-30 ile 60	-30 ile 60	-30 ile 60	-30 ile 60
Sinyal Mesafesi	30	30	30	30
IP Koruma Sınıfı	IP67	IP67	IP67	IP67
Pil ile Ağırlık	0.023	0.023	0.023	0.023
Stok Kodu	4932459347	4932459348	4932459349	4932459350

## HERYERE SABİTLENEBİLİR



# IP67



Hava koşullarına dayanıklı



Suya dayanıklı



Darbeye dayanıklı

**ONE-KEY™**  
UNLOCKING THE DIGITAL JOBSITE™



**SABİTLE. TAKİP ET. YÖNET.**



**ÜCRETSİZ  
UYGULAMAYI  
ŞİMDİ İNDİRİN**



Milwaukee

Nothing but HEAVY DUTY.™

**M18**



# YENİLENMİŞ GÜÇLÜ DAYANIKLI

**M18 TÜMÜ İLE UYUMLU AKÜLER**



**PERFORMANSA  
KULLANICI O  
SİSTEM CİHA**

**ONE KEY**

UNLOCKING THE DIGITAL JOBSITE.™



**M18 FUEL**







TEK SİSTEM  
İLE  
**120**  
CİHAZ

YÖNELİK  
ODAKLI  
AZLARI

## DAHA ÜSTÜN PERFORMANS

M18 FUEL teknolojisinin mühendislik çalışmaları , işinin ehli çalışanların talepleri göz önüne alınarak gerçekleştirildi.

M18 FUEL POWERSTATE kömürsüz motor , REDLITHIUM-ION akü koruması ve REDLINK PLUS akıllı yazılım ve donanımı ile eşsiz bir güç , çalışma zamanı ve dayanıklılığa ulaşıyor.

Kısaca M18 FUEL teknolojisi sınıfının en iyisi olarak akülü cihazınızın performansını artırır , korur ve güçlendirir.



### M18

## YÜKSEK PERFORMANS AĞIR HİZMET ODAKLI GENİŞ SİSTEM

### M18

## TÜM CİHAZLARDA


1 SİSTEM



120+ CİHAZ

## 1 POWERSTATE™ KÖMÜRSÜZ MOTOR TEKNOJİSİ


- o Milwaukee® için dizayn edilmiş kömürsüz motor
- o Rakiplerine kıyasla daha fazla performans
- o 10x motor ömrü\*



### M18

# M18 FUEL™

DRIVEN TO OUTPERFORM.™



## 2 REDLINK PLUS™ AKILLI İŞLEMCİ

- o Gelişmiş elektronik kart sistemi ile akülüde benzersiz bir performans sunar
- o Aşırı yük koruması ile makinanın sistem ile iletişiminin ömrünü uzatır
- o Dahili şarj göstergesi ile kalan şarjı gösterir

## 3 REDLITHIUM-ION™ AKÜ SİSTEMİ



- o 2x daha fazla şarj
- o Şarj göstergesi ile kalan şarj süresini gösterme
- o -20o C çalışır

REDLITHIUM-ION™ 2.0 / 4.0 / 5.0 / 6.0 / 9.0 Ah



TEK SİSTEM  
İLE **120** M18  
CİHAZ

# REDLITHIUM-ION™ AKÜ SİSTEMİ YAPISI

**REDLITHIUM™ PİLLERİ, DİĞER PROFESYONEL LITHIUM-ION PİLLERDEN DAHA UZUN SÜRE DAYANIR, DAHA HIZLI DÜŞÜNÜR VE DAHA FAZLA ÇALIŞIRLAR**



### AKÜ ŞARJ GÖSTERGESİ

Kalan çalışma süresini gösterir



### PATENTLİ REDLINK™ AKILLI İŞLEMÇİ

Akünüzü korur, optimum performans sağlar ve maksimum ömür için hücreleri izler.



### ŞOK EMİCİ SEPERATÖRLER

Titreşim ve düşmeye karşı akü sisteminizi korur



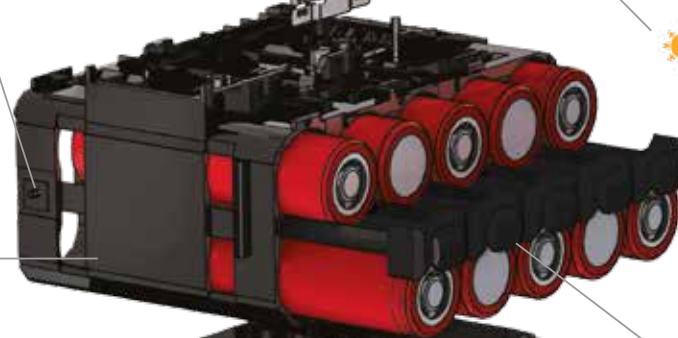
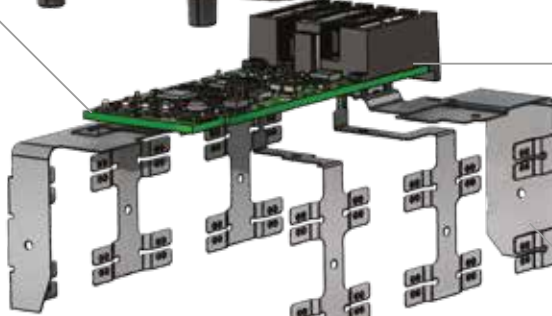
### TEK PARÇA HÜCRE TAŞIYICISI

Tüm hücreleri bir arada tutar ve maksimum dayanıklılık sağlayan güçlü bir yapı sağlar



### KAUÇUK KAPLAMA

Akü hücrelerini ve kasasını darbelerle karşı korur, dayanıklılığı artırır.



### MANDAL KORUMASI

Akü'nün cihaza bağlantı mandallarından su girmesini engeller.



### SU KORUMA BARIYERİ

Suyu, elektronik devreye temas etmeden akünün dışına yönlendirir



### ELEKTRONİK YALITIMI

Elektronik kısmı sudan ve nemden korur



### ISI KONTROL HÜCRE ÇERÇEVESİ

Enerji transferini en yüksek verimlilikle gerçekleştirir ve akü yapısını güçlendirir

### LITHIUM-ION AKÜ HÜCRELERİ

Yüksek enerjiyi depolar ve 2.5 kat çalışma süresine ulaşmanızı sağlar

SU

ELEKTRONİK

ISI

DARBE



# NEDEN REDLITHIUM-ION™?

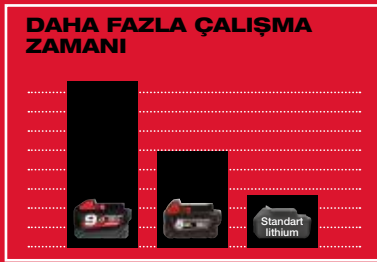
REDLITHIUM-ION™ aküler, diğer profesyonel LITHIUM-ION akülerden daha uzun süre dayanır, daha hızlı düşünür ve daha fazla çalışmaya devam eder. Özel kimya entegrasyonu, akü tasarımı ve devresi en zorlu ortamlarda üstün performans için bir araya gelir. REDLITHIUM™ aküleri, gün boyunca ve akü ömrü boyunca daha fazla iş yapmanızı sağlar.

## TÜM LITHIUM-ION AKÜLER AYNI DEĞİLDİR!

### TÜM LITHIUM-ION AKÜLER DAHA FAZLA ÇALIŞMA SÜRESİNE SAHİP DEĞİLDİR!

REDLITHIUM-ION™ ÇALIŞMA SÜRESİ AVANTAJI

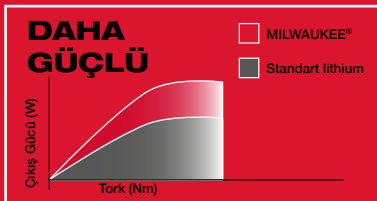
- ✓ HER GÜN DAHA FAZLA ÇALIŞMA ZAMANI
- ✓ ŞARJ BAŞINA DAHA FAZLA İŞ



## TÜM LITHIUM-ION AKÜLER DAHA FAZLA GÜCE SAHİP DEĞİLDİR!

REDLITHIUM-ION™ ÇALIŞMA SÜRESİ AVANTAJI

- ✓ DAHA FAZLA TORK
- ✓ DAHA FAZLA ÇALIŞMA SÜRESİ
- ✓ EN ZOR KOŞULLARDA DAHA FAZLA İŞ



## TÜM LITHIUM-ION AKÜLER DAHA FAZLA ÖMRE SAHİP DEĞİLDİR!

REDLITHIUM-ION™ ENERJİ ÖMRÜ AVANTAJI

- ✓ DAHA AZ YER KAPLAR
- ✓ DAHA FAZLA GÜÇ ÜRETİR



REDLITHIUM-ION™ AKÜ SİSTEMİ ile standart lityum-iyon veya NiCd Akü sistemlerinden daha fazla iş yapın. Bu, daha az pil satın almanız ve M12™ veya M18™ akülü cihazlarınız ile daha fazla iş yapılmasını anlamına gelir.

\*Rekabetçi li-ion teknolojisi önceki Milwaukee akü teknolojisine göre kıyaslandığında voltaj ve uygulamaya bağlı sonuçlar

# ONE KEY™

UNLOCKING THE DIGITAL JOBSITE.™  
ŞANTİYENİZİN DİJİTAL ANAHTARI



ÖZELLEŞTİRME



İZLEME



YÖNETME



**TICK™**  
HER CİHAZ İÇİN  
ÇOK YÖNLÜ İZLEME

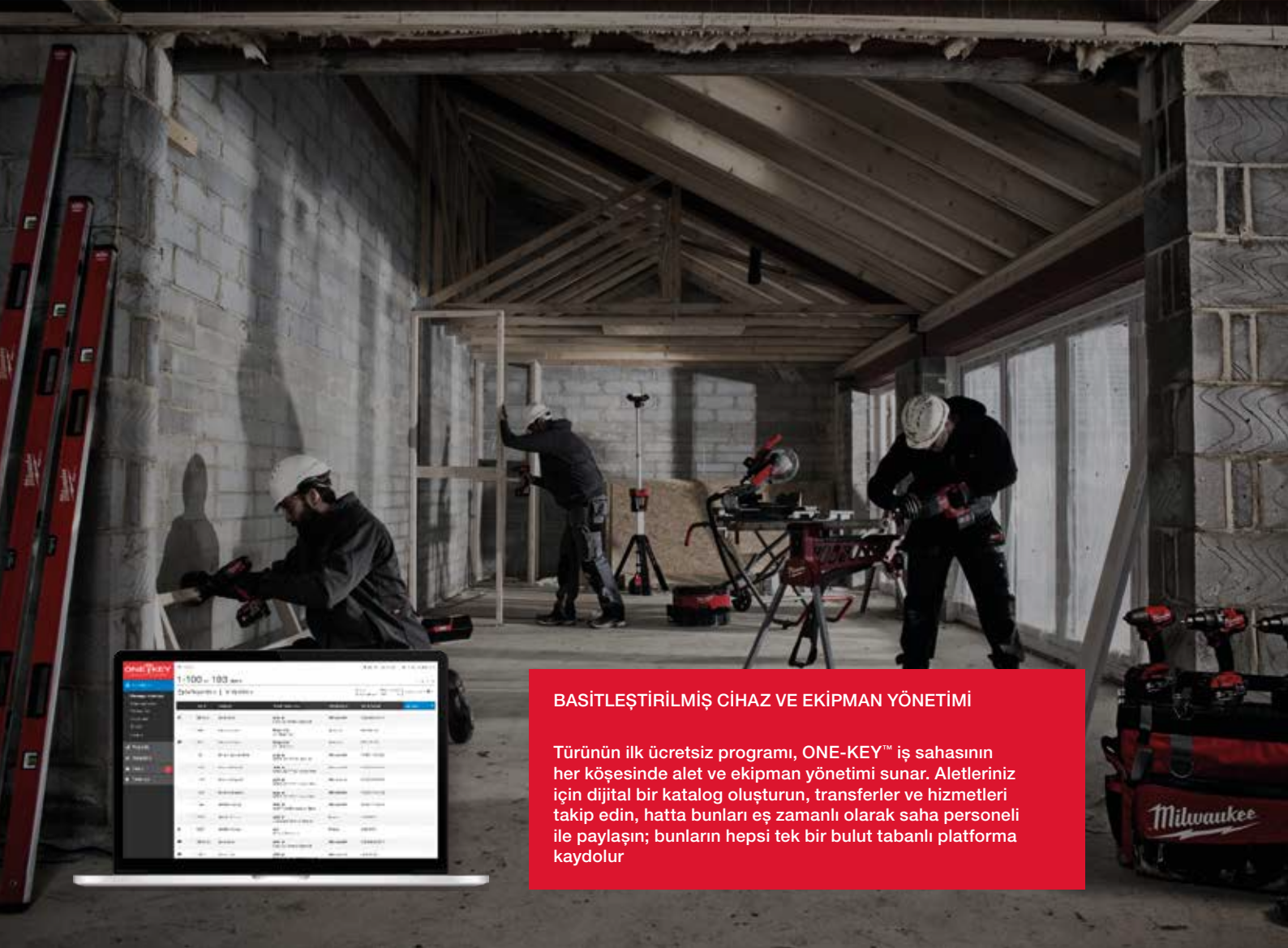
TRACKED BY

**ONE KEY™**  
UNLOCKING THE DIGITAL JOBSITE.™

TAKİP ET, İZLE, YÖNET



Milwaukee® ONE-KEY™ envanterinizdeki herhangi bir şeyi takip edin. TICK™ i seçtiğiniz bir ürüne sabitleyin ve kaybettiğiniz ürünün konumunu ONE-KEY™ entegre ürün takip sistemi ile bulun



### BASITLEŞTİRİLMİŞ CİHAZ VE EKİPMAN YÖNETİMİ

Türünün ilk ücretsiz programı, ONE-KEY™ iş sahasının her köşesinde alet ve ekipman yönetimi sunar. Aletleriniz için dijital bir katalog oluşturun, transferler ve hizmetleri takip edin, hatta bunları eş zamanlı olarak saha personeli ile paylaşın; bunların hepsi tek bir bulut tabanlı platforma kaydolur



### YÖNETİLEBİLİR GÜCE DOĞRU

Ürünlerinizden daha önce almadığınız verimi alın. ONE KEY uyumlu ürününüzü kişiselleştirin, yönetin ve takip edin



#### GÜVENLİK

Ürünü kilitleyin, başkası çalıştırmazın



#### KONUM

Ürün konumunu herhangi bir yerden tespit edin



#### KİŞİSELLEŞTİRME

Ürün performansını ihtiyaca göre değiştirin



#### RAPORLAMA

Ürün kullanım ve performans kayıtlarını görüntüleyin

**ONE-KEY™ UYGULAMASINI APP STORE VEYA  
GOOGLE PLAY STORE' DAN ÜCRETSİZ İNDİRİN**



# M18 ONEPD

## ONE-KEY AKÜLÜ DARBELİ MATKAP & VIDALAMA

- ONE-KEY teknolojisine sahip M18 FPD
- Milwaukee ONE-KEY programıyla Bluetooth üzerinden bağlanma
- ONE-KEY üzerinden ihtiyaçlara uygun şekilde ayar yapma
- Hız kontrolü, tork, başlangıç ve bitiş hızları, atni geri tepme fonksiyonları
- Geri tepme önleme fonksiyonları
- Bensorsuz kontrol için Program/Profil kaydetme
- Mükemmel sonuç için her tuş üzerine kendi profillerinizi oluşturun ve uygulama üzerinden birini seçin
- Araç belleğine 4 özel ayar kaydedip çalışma alanında hızlı seçim yapma
- ONE-KEY uygulamasının envanter fonksiyonlarıyla bütün araç/ekipmanların toplam yönetimini sağlama
- Daha fazla güç-135Nm lik eşsiz tork
- Digital kontrollerin haricinde elektronik debriyaj ile 13 farklı tork ayarı



ONE-KEY uygulaması üzerinden komple ürün kişiselleştirme



Altta 4 farklı kişisel ayarı kaydetme



Toplam filo yönetimi için envanter işlevselliği

	M18 ONEPD-0	M18 ONEPD-502X
Akü Kapasitesi (Ah)	–	5.0
Akü Sayısı	0	2
Şarj Süresi	–	59 dak
1. Viteste Yüksüz Hızı (d/dk)	0 - 550	0 - 550
2. Viteste Yüksüz Hızı (d/dk)	0 - 2000	0 - 2000
Vidalama Kapasitesi (mm)	13	13
Maks. Ahşap Delme (mm)	45	45
Maks. Metal Delme (mm)	13	13
Maks. Duvar Delme (mm)	13	13
Maks. Darbe Sayısı (dar/dak)	0 - 32,000	0 - 32,000
Maks. tork (Nm)	135	135
Akülü Ağırlık (kg)	–	2.5
Tedarik Şekli	–	HD Kutu
Stok Kodu	4933451146	4933451147



## M18 FPD

### M18™ AKÜLÜ DARBELİ MATKAP & VIDALAMA

- Daha güçlü-135 Nm lik eşsiz tork
- 2000 dev/dk üzerinde
- Daha küçük boyut- sadece uzunluğu 197mm
- 10 kat fazla motor ömrü ve %60 daha fazla güç için tasarlanmış Milwaukee kömürsüz POWERSTATE™ motor.
- REDLITHIUM-ION akü, -20 C ye kadar diğer li-ion akülere oranla 2 kata yakın çalışma zamanı, %20 daha fazla güç, 2 kata yakın akü ömrü sağlar.
- Bireysel pil hücre sistemi ile çalışma süresinin en verimli halde kullanımını sağlar.
- Şarj seviyesini gösteren LED gösterge.
- Metal geri dönüşümlü kemer klipsi – Hızlı ve kolay asım için tasarlanmıştır
- Tüm Milwaukee M18 pil tipleriyle uyumlu, esnek akü sistem



## FUEL

BRUSHLESS MOTOR

	M18 FPD-0	M18 FPD-502X
Akü Kapasitesi (Ah)	–	5.0
Akü Sayısı	0	2
Şarj Süresi	–	59 dak
1. Viteste Yüksüz Hızı (d/dk)	0 - 550	0 - 550
2. Viteste Yüksüz Hızı (d/dk)	0 - 2000	0 - 2000
Vidalama Kapasitesi (mm)	13	13
Maks. Ahşap Delme (mm)	45	45
Maks. Metal Delme (mm)	13	13
Maks. Duvar Delme (mm)	13	13
Maks. Darbe Sayısı (dar/dak)	0 - 32,000	0 - 32,000
Maks. tork (Nm)	135	135
Akülü Ağırlık (kg)	–	2.5
Tedarik Şekli	–	HD Kutu
Stok Kodu	4933451060	4933451061

## M18 BLPD

### M18™ AKÜLÜ DARBELİ MATKAP & VIDALAMA

- 187mm'lik Kompakt yapısı ile dar çalışma alanları için ideal bir darbeli matkap.
- Daha uzun motor ömrü ve %20 daha fazla güç için tasarlanmış Milwaukee kömürsüz POWERSTATE™ motor.
- REDLINK™ elektronik aşırı yük koruma sistemi, makine ve akü için sınıfın en dayanıklı sistemidir.
- Metal dişli kutusu maksimum performans ve uzun ömür sağlar.
- 1,5 – 13mm anahtarsız metal supra mandren.
- Maksimum çalışma seçeneği için 18 kademe tork ayarı vardır.
- 3 mod – darbeli delme , normal delme ve vidalama seçeneklerine kolay geçiş sağlar
- Çalışma alanını aydınlatan parlak LED ışık.
- Şarj seviyesini gösteren led gösterge.



### BRUSHLESS MOTOR

	M18 BLPD-0	M18 BLPD-202C	M18 BLPD-502C
Akü Kapasitesi (Ah)	–	2.0	5.0
Akü Sayısı	0	2	2
Şarj Süresi	–	40 dak	80 dak
1. Viteste Yüksüz Hızı (d/dk)	0 - 450	0 - 450	0 - 450
2. Viteste Yüksüz Hızı (d/dk)	0 - 1800	0 - 1800	0 - 1800
Vidalama Kapasitesi (mm)	13	13	13
Maks. Ahşap Delme (mm)	38	38	38
Maks. Metal Delme (mm)	13	13	13
Maks. Duvar Delme (mm)	16	16	16
Maks. Darbe Sayısı (dar/dak)	0 - 28,800	0 - 28,800	0 - 28,800
Maks. tork (Nm)	60	60	60
Akülü Ağırlık (kg)	–	1.7	2.1
Tedarik Şekli	–	–	–
Stok Kodu	4933448446	4933448447	4933448472



**FUEL™**  
BRUSHLESS MOTOR

**ONE-KEY™**  
UNLOCKING THE DIGITAL JOBSITE™

## M18 ONEDD ONE-KEY AKÜLÜ MATKAP & VİDALAMA

- ONE-KEY teknolojisine sahip M18 FDD
- Milwaukee ONE-KEY programıyla Bluetooth üzerinden bağlanma
- ONE-KEY üzerinden ihtiyaçlara uygun şekilde ayar yapma
- Hız kontrolü, tork, başlangıç ve bitiş hızları, anti geri tepme fonksiyonları
- Geri tepme önleme fonksiyonları
- Benzersiz kontrol için Program/Profil kaydetme
- Mükemmel sonuç için her tuş üzerine kendi profillerinizi oluşturun ve uygulama üzerinden birini seçin
- Araç belleğine 4 özel ayar kaydedip çalışma alanında hızlı seçim yapma
- ONE-KEY uygulamasının envanter fonksiyonlarıyla bütün araç/ ekipmanların toplam yönetimini sağlama
- Daha fazla güç-135Nm lik eşsiz tork
- Digital kontrollerin haricinde Elektronik Debriyaj ile 13 farklı tork ayarı



	M18 ONEDD-0	M18 ONEDD-502X
Akü Kapasitesi (Ah)	–	5.0
Akü Sayısı	0	2
Şarj Süresi	–	59 dak
1. Viteste Yüksüz Hızı (d/dk)	0 - 550	0 - 550
2. Viteste Yüksüz Hızı (d/dk)	0 - 2000	0 - 2000
Vidalama Kapasitesi (mm)	13	13
Maks. Ahşap Delme (mm)	45	45
Maks. Metal Delme (mm)	13	13
Maks. tork (Nm)	135	135
Akülü Ağırlık (kg)	–	2.5
Tedarik Şekli	–	HD Kutu
Stok Kodu	4933451150	4933451149



ONE-KEY uygulaması üzerinden komple ürün kişiselleştirilmesi



4 farklı kişisel ayarı kaydetme



Toplam filo yönetimi için envanter işlevselliği

## M18 FDD M18™ AKÜLÜ MATKAP & VİDALAMA

- Daha güçlü-135 Nm ilk eşsiz tork
- 2000 dev/dk üzerinde
- Daha küçük boyut- sadece uzunluğu 197mm
- 10 kat fazla motor ömrü ve %60 daha fazla güç için tasarlanmış Milwaukee® kömürsüz POWERSTATE™ motor.
- REDLITHIUM-ION akü, -20 C ye kadar diğer li-ion akülere oranla 2 kate yakın çalışma zamanı, %20 daha fazla güç, 2 kate yakın akü ömrü sağlar.
- Bireysel pil hücre sistemi ile çalışma süresinin en verimli halde kullanımını sağlar.
- Şarj seviyesini gösteren LED göstere.
- Metal geri dönüşümlü kemer klipsi – Hızlı ve kolay asım için tasarlanmıştır
- Tüm Milwaukee M18 pil tipleriyle uyumlu, esnek akü sistem



**FUEL™**  
BRUSHLESS MOTOR

	M18 FDD-0	M18 FDD-502X
Akü Kapasitesi (Ah)	–	5.0
Akü Sayısı	0	2
Şarj Süresi	–	59 dak
1. Viteste Yüksüz Hızı (d/dk)	0 - 550	0 - 550
2. Viteste Yüksüz Hızı (d/dk)	0 - 2000	0 - 2000
Vidalama Kapasitesi (mm)	13	13
Maks. Ahşap Delme (mm)	45	45
Maks. Metal Delme (mm)	13	13
Maks. tork (Nm)	135	135
Akülü Ağırlık (kg)	–	2.5
Tedarik Şekli	–	HD Kutu
Stok Kodu	4933451063	4933451064

## M18 BLDD M18™ AKÜLÜ MATKAP & VİDALAMA

- 174 mm'lik Kompakt yapısı ile dar çalışma alanları için ideal bir darbeli matkaptır.
- Daha uzun motor ömrü ve %20 daha fazla güç için tasarlanmış Milwaukee® kömürsüz POWERSTATE™ motor.
- REDLINK™ elektronik aşırı yük koruma sistemi, makine ve akü için sınıfının en dayanıklı sistemidir.
- Metal dişli kutusu maksimum performans ve uzun ömür sağlar.
- 1,5 – 13mm anahtarsız metal supra mandren.
- Maksimum çalışma seçeneği için 17 kademe tork ayarı vardır.
- Bireysel pil hücre sistemi ile çalışma süresinin en verimli halde kullanımını sağlar.
- Çalışma alanını aydınlatan parlak LED ışık.
- Şarj seviyesini gösteren led göstere.
- Tüm Milwaukee® M18™ pil tipleriyle uyumlu, esnek akü sistemi



**BRUSHLESS MOTOR**

	M18 BLDD-0	M18 BLDD-202C	M18 BLDD-502C
Akü Kapasitesi (Ah)	–	2.0	5.0
Akü Sayısı	0	2	2
Şarj Süresi	–	40 dak	80 dak
1. Viteste Yüksüz Hızı (d/dk)	0 - 450	0 - 450	0 - 450
2. Viteste Yüksüz Hızı (d/dk)	0 - 1800	0 - 1800	0 - 1800
Vidalama Kapasitesi (mm)	13	13	13
Maks. Ahşap Delme (mm)	38	38	38
Maks. Metal Delme (mm)	13	13	13
Maks. tork (Nm)	60	60	60
Akülü Ağırlık (kg)	–	1.7	2.1
Tedarik Şekli	–	–	–
Stok Kodu	4933448440	4933448441	4933448458

## M18 FRAD M18 SUPER HAWG™ AKÜLÜ 2 VİTESLİ DİK AÇILI MATKAP

- POWERSTATE™ kömürsüz motor, yük altında sabit güç sağlar 152 mm
- REDLINK PLUS™ sistem Alet ve akü için aşın yük koruması sağlar yük altında maksimum performans sergiler
- REDLITHIUM-ION™ akü paketi üstün yapısı daha fazla çalışma süresi sunar
- Mekanik debriyaj, sıkışma anında aleti ve kullanıcıyı korur.
- Yüksek dayanıklılık için metal dişli kutusu ve 13 mm anahtarlı mandren
- Şarj göstergesi ve LED ışığı
- Esnek akü sistemi: Tüm Milwaukee® M18™ akülerle çalışır



## FUEL BRUSHLESS MOTOR

	M18 FRAD-0
Akü Kapasitesi (Ah)	–
Akü Sayısı	0
Şarj Süresi	–
Yüksüz Hız 1. Vites (d/dk)	0-350
Yüksüz Hız 2. Vites (d/dk)	0-950
Mandren (mm)	13
Maks. Ahşap Delme (Burgu / Selfeed / Paç) (mm)	40 / 117 / 152
Maks. Metal Delme (mm)	13
Akülü Ağırlık (kg)	6.4
Tedarik Şekli	–
Stok Kodu	4933451289

## M18 FRADH M18 SUPER HAWG™ AKÜLÜ HIZLI KİLİTLEMELİ 2 VİTESLİ DİK AÇILI MATKAP

- POWERSTATE™ kömürsüz motor, yük altında sabit güç sağlar 152 mm
- REDLINK PLUS™ sistem Alet ve akü için aşın yük koruması sağlar yük altında maksimum performans sergiler
- REDLITHIUM-ION™ akü paketi üstün yapısı daha fazla çalışma süresi sunar
- Mekanik debriyaj, sıkışma anında aleti ve kullanıcıyı korur.
- Yüksek dayanıklılık için metal dişli kutusu ve 7 / 16" QUICK-LOK™
- Şarj göstergesi ve LED ışığı
- Esnek akü sistemi: Tüm Milwaukee® M18™ akülerle çalışır



## FUEL BRUSHLESS MOTOR

	M18 FRADH-0
Akü Kapasitesi (Ah)	–
Akü Sayısı	0
Şarj Süresi	–
Yüksüz Hız 1. Vites (d/dk)	0-350
Yüksüz Hız 2. Vites (d/dk)	0-950
Mandren (mm)	7/16" Hex
Maks. Ahşap Delme (Burgu / Selfeed / Paç) (mm)	40 / 117 / 152
Maks. Metal Delme (mm)	13
Akülü Ağırlık (kg)	6.2
Tedarik Şekli	–
Stok Kodu	4933451290

## M18 CRAD M18 AKÜLÜ DİK AÇILI MATKAP

- 10 kat daha uzun motor ömrü ve 2 kat daha fazla güç ve çalışma zamanı için tasarlanmış Milwaukee® kömürsüz POWERSTATE™ motor
- Yüksek performans
- Metal dişli kutusu
- 13 mm mandren
- Şarj seviyesini gösteren led göstere.
- Geliştirilmiş benzersiz REDLINK PLUS™ dijital sistem, akü ve makine için aşın yük koruması sağlar , aşın yükte bile makine performansını artırır.



## FUEL BRUSHLESS MOTOR

	M18 CRAD-0
Akü Kapasitesi (Ah)	–
Akü Sayısı	0
Şarj Süresi	–
Yüksüz Hız (d/dk)	0-1200
Mandren (mm)	13
Maks. Ahşap Delme (Burgu / Selfeed / Paç) (mm)	26 / 51 / 102
Maks. Metal Delme (mm)	8
Akülü Ağırlık (kg)	4.1
Tedarik Şekli	–
Stok Kodu	4933447730

## C18 RAD AKÜLÜ KÖŞE MATKAP & VIDALAMA

- Optimize edilmiş performans: 1500 rpm 20Nm
- REDLINK elektronik aşın yük koruma sistemi,makine ve akü için sınıfının en dayanıklı sistemidir.
- Uygulamaları kolaylaştırmak için güçlüye oranlı mükemmel hız
- 10mm tek çircir kovanlı mandren, çok yönlü kullanım sağlar
- Dar çalışma alanlarına uyum sağlayacak şekilde tasarlanmış 100mm kompakt kafa
- Çok pozisyonlu sap tasarımı,birden fazla pozisyonda çalışma ve maksimum kontrol sağlar.
- Bireysel pil hücre sistemi ile çalışma süresinin en verimli halde kullanımını sağlar.
- Şarj seviyesini gösteren led göstere
- Çalışma alanını aydınlatan parlak LED ışık
- REDLITHIUM-ION akü,-20C ye kadar diğer li-ion akülerle oranla 2 kata yakın çalışma zamanı,%20 daha fazla güç,2 kata yakın akü ömrü sağlar.
- Tüm Milwaukee M18 pil tipleriyle uyumlu,esnek akü sistemi



	C18 RAD-0
Akü Kapasitesi (Ah)	–
Akü Sayısı	0
Şarj Süresi	–
Akü Sayısı	0
Yüksüz Hız (d/dk)	0-1500
Maks. Tork (Nm)	20
Maks. Delme (Ahşap / Metal) (mm)	28 / 10
Mandren (mm)	10
Akülü Ağırlık (kg)	1.9
Tedarik Şekli	–
Stok Kodu	4933427189

# M18 ONEID

**FUEL**  
BRUSHLESS MOTOR

**ONE-KEY**  
UNLOCKING THE DIGITAL JOBSITE:

## ONE-KEY AKÜLÜ DARBELİ VİDALAMA 1/4" HEX

- ONE-KEY teknolojisine sahip M18 FID
- Milwaukee ONE-KEY programıyla Bluetooth üzerinden bağlanma
- ONE-KEY üzerinden ihtiyaçlara uygun şekilde ayar yapma
- Hız kontrolü, tork, başlangıç ve bitiş hızları, anti geri tepme fonksiyonları Tekrarlanabilir hassasiyet için uygulamayı yapılandırıp en uygun araç ayarları seçme
- Benzersiz kontrol için Program/Profil kaydetme
- Mükemmel sonuç için her tuş üzerine kendi profillerinizi oluşturun ve uygulama üzerinden birini seçin
- Araç belleğine 4 özel ayar kaydedip çalışma alanında hızlı seçim yapma
- ONE-KEY uygulamasının envanter fonksiyonlarıyla bütün araç/ ekipmanların toplam yönetimini sağlama

	M18 ONEID-0	M18 ONEID-502X
Akü Kapasitesi (Ah)	-	5.0
Akü Sayısı	0	2
Şarj Süresi	-	59 dak
Yüksüz Hız (d/dk)	850/1500/2100/3000	850/1500/2100/3000
Darbe Oranı dar/dk	1450/2400/2900/3700	1450/2400/2900/3700
Maks. Tork (Nm)	203	203
Maks. Tork Kademeleri (Nm)	40/80/150/203	40/80/150/203
Akülü Ağırlık (kg)	-	1.7
Tedarik Şekli	-	HD Kutu
Stok Kodu	4933451151	4933451370

ANDROID APP ON  
Google play

Download on the  
App Store



### M18 FUEL



ONE-KEY uygulaması üzerinden komple ürün kişiselleştirilmesi



Altta 4 farklı kişisel ayar kaydetme



Toplam filo yönetimi için envanter işlevselliği

**RED HEX**



uçları ile delme işlemi yapılabilir.

## M18 FID

### M18 AKÜLÜ DARBELİ VİDALAMA 1/4"

- Milwaukee %20 daha fazla güç ve 3 kata kadar daha uzun motor ömrü için POWERSTATE motoru tasarlamıştır
- Gelişmiş benzersiz REDLINK PLUS dijital sistem, akü ve makine için aşırı yük koruması sağlar, aşırı yükte bile makine performansını artırır.
- Milwaukee DRIVE CONTROL çalışanın, değişik uygulamalarda farklı hız ve tork ayarları kullanabilmesini sağlar.
- MOD 1 – Hassas işler için
- MOD2- Bağlantı elemanları ve malzemenin zarar görmesini önlemeye yardımcı olur
- MOD3-Zorlu uygulamalarda maksimum performans sunar
- MOD4-Optimum düzeyde hassas çalışma, maksimum performans ve hız, etki, torku otomatik ayarlar
- REDLITHIUM-ION akü, -20 C ye kadar diğer li-ion akülere oranla 2 kata yakın çalışma zamanı, %20 daha fazla güç, 2 kata yakın akü ömrü sağlar.
- 1/4 Hex uçları için hızlı ve kolay değişim
- Şarj seviyesini gösteren led göstergeler



**FUEL**  
BRUSHLESS MOTOR

	M18 FID-0	M18 FID-502X
Akü Kapasitesi (Ah)	-	5.0
Akü Sayısı	0	2
Şarj Süresi	-	59 dak
Yüksüz Hız (d/dk)	850/2100/3000/0-3000	850/2100/3000/0-3000
Darbe Oranı dar/dk	1800/2900/3700/0-3700	1800/2900/3700/0-3700
Maks. Tork (Nm)	203	203
Maks. Tork Kademeleri (Nm)	26/80/203/0-203	26/80/203/0-203
Akülü Ağırlık (kg)	-	1.7
Tedarik Şekli	-	HD Kutu
Stok Kodu	4933451065	4933451066

**RED HEX**



uçları ile delme işlemi yapılabilir.

## M18 BLID

### M18 AKÜLÜ DARBELİ VİDALAMA 1/4"

- M18 vidalama, sadece 137mm uzunluğundaki kompakt gövdesiyle mükemmel performans sunar.
- Daha uzun motor ömrü ve %20 daha fazla güç için tasarlanmış Milwaukee® kömürsüz POWERSTATE™ motor.
- Geliştirilmiş benzersiz REDLINK PLUS™ dijital sistem, akü ve makine için aşırı yük koruması sağlar, aşırı yükte bile makine performansını artırır.
- Milwaukee® DRIVE CONTROL™ çalışanın, değişik uygulamalarda farklı hız ve tork ayarları kullanabilmesini sağlar.
- Tek elle değiştirilebilen 1/4" bit uç sistemi
- Çalışma alanını aydınlatan parlak LED ışık.



**BRUSHLESS MOTOR**

	M18 BLID-0	M18 BLID-502C
Akü Kapasitesi (Ah)	-	5.0
Akü Sayısı	0	2
Şarj Süresi	-	80 dak
Yüksüz Hız (d/dk)	0-2800	0-2800
Darbe Oranı dar/dk	0-3600	0-3600
Maks. tork (Nm)	170	170
Uç Girişi	1/4" Hex	1/4" Hex
Akülü Ağırlık (kg)	-	1,9
Tedarik Şekli	-	-
Stok Kodu	4933448452	4933448457

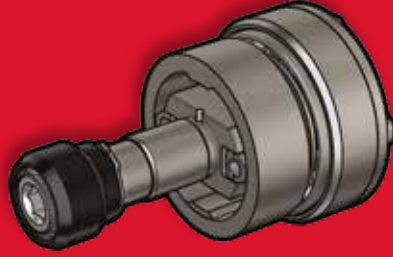
**RED HEX**



uçları ile delme işlemi yapılabilir.

# SESSİZ DARBELİ TEKNOLOJİSİ

## SURGE™ HİDROLİK VİDALAMA



Metal - Yüzeylerdeki sürtünme etkisini azaltır

**50%**  
STANDART  
DARBELİLERE GÖRE  
DAHA SESSİZ

**3X**  
DAHA AZ  
TİTREŞİM

**DAHA UZUN**  
SÜRELİ TORK

### DAHA AZ SES



**76**  
dba



M18 FUEL™ SURGE™  
Darbeli Vidalama



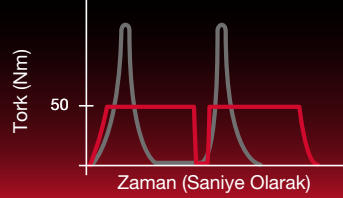
**105**  
dba



Standart darbeli vidalama

### VİDALAMA HIZ TESTİ

5 x 80 mm vidalama



■ M18 FUEL™ SURGE™  
Hidrolik Vidalama  
□ Standart Darbeli  
Vidalama

Darbe başına daha uzun süreli tork  
Darbe başına kısa tepe torku

## M18 FQID | M18 SURGE™ 1/4" HEX HİDROLİK DARBELİ VİDALAMA

- o M18 FUEL™ SURGE™ 1/4" Hex hidrolik, sessiz akülü vidalama çözümdür
- o FLUID-DRIVE™ hidrolik güç aktarma organları, cihaz içerisindeki metal parçalar üzerindeki sürtünmeyi azaltır ve standart bir darbeli cihaza kıyasla daha sessiz çalışma, daha iyi performans ve dayanıklılık sağlar
- o Ahşap yüzeylerde standart kömürsüz vidalamalar ile aynı performansı sunar
- o POWERSTATE™ kömürsüz motor, vidaları daha hızlı saplamak için sabit güç çıkışı ile 0 - 3000 dev / dak ile çalışır
- o REDLINK PLUS™ akıllı işlemci, cihaz ve akü için en gelişmiş dijital aşırı yük korumasını sunar ve yük altında cihaz performansını benzersiz şekilde artırır
- o Milwaukee® DRIVE CONTROL™ kullanıcıya, çok yönlülüğü en üst düzeye çıkarmak için dört farklı hız ve tork ayarına geçme imkanı sunar
- o Kendiliğinden kilavuzlanan vida modu, vidaların aşırı yüklenme, kopma ve malzemeye zarar verme işlemlerini azaltmak için tasarlanmıştır
- o REDLITHIUM-ION™ akü sistemi, 2.5 kat daha fazla çalışma süresi, % 20'ye kadar daha fazla güç, 2 kat daha fazla pil ömrü sağlar ve diğer lithium-ion teknolojilerinden ( -20 ° C'ye kadar ) daha iyi performans gösterir



	M18 FQID-0X	M18 FQID-502X
Akü Kapasitesi (Ah)	-	5.0
Akü Sayısı	0	2
Şarj Süresi	-	59 dak
Yüksüz Hız (dev/dk)	900/2100/3000/3000	900/2100/3000/3000
Darbe Sayısı (dar/dk)	1800/2900/3700/3700	1800/2900/3700/3700
Maks. Tork (Nm)	50	50
Uç Girişi	1/4" Hex	1/4" Hex
Maks. Cıvata Çapı	M14	M14
Akülü Ağırlık (kg)	-	1.7
Taşıma Çantası	Taşıma Çantası	Taşıma Çantası
Stok Kodu	4933459187	4933451790

**FUEL™**  
BRUSHLESS MOTOR

## M18 BRAID M18™ AKÜLÜ DARBELİ VİDALAMA

- Vidalama , sadece 307 mm uzunluğundaki kompakt gövdesiyle ideal çalışma ve performans sunar.
- Geliştirilmiş benzersiz REDLINK PLUS™ dijital sistem, akü ve makine için aşırı yük koruması sağlar . aşırı yükte bile makine performansını artırır.
- Çalışma alanını aydınlatan parlak LED ışık.
- Uygulamaya göre 2 farklı hız seçeneği
- 53 mm kompakt baş gövde
- Metal dişli kutusu
- REDLITHIUM-ION™ akü , -20°C'ye kadar diğer li-ion akülere oranla 2 kat'a yakın çalışma zamanı ,%20 daha fazla güç , 2 kat'a yakın akü ömrü sağlar
- Üstün dayanıklılık ve maksimum tork için full metal şanzıman ve vites kutusu



	M18 BRAID-0
Akü Kapasitesi (Ah)	-
Akü Sayısı	0
Şarj Süresi	-
Uç Girişi	Kare 1/4"
Maks. tork (Nm)	41/81
Yüksüz Hız (d/dk)	0-1500 / 0-2250
Darbe Hızı (d/dk)	0-2400 / 0-3400
Akülü Ağırlık (kg)	1.8
Tedarik Şekli	-
Stok Kodu	4933447891

## M18 ONEFHIWF34 YENİ

**FUEL**  
BRUSHLESS MOTOR

**ONE-KEY**  
UNLOCKING THE DIGITAL JOBSITE:

### ONE-KEY AKÜLÜ YÜKSEK TORKLU DARBELİ SOMUN SIKMA 3/4" (SEGMANLI)

- ONE-KEY™ teknolojisine sahip M18 Fuel™ akülü yüksek torklu somun sıkma, 1627 Nm'lik gücü size sadece 213 mm'lik kompakt boyutuyla sunarak dar alanlara erişim imkanı sağlar.
- Milwaukee® DRIVE CONTROL™, 4 farklı mod ile kullanıcı arabirimini kullanma ve 4 farklı tork ve hız ayarı yaparak uygulama verimliliğini maksimize etme imkanı sunar
- Somun sökme modu olan 4. Mod, maksimum somun sökme gücü 2034 Nm'ye ve 750 rpm'ye ulaşarak söküm esnasında eşsiz güç ve hakimiyet sunar
- Darbe Sayısı sensörü, ayarlanmış olan torkun istikrarlı bir şekilde tekrarlanabilirliğini artırır.
- ONE-KEY™ üzerinden ihtiyaçlara uygun ayar yapabilmek
- ONE-KEY™ ürün takip&güvenlik, bulut tabanlı envanter platformu ile ürünün en son görüldüğü konumunu gösterir ve çalınmaya karşı korumaya yardımcı olur
- Değişken akü sistemi; Bütün Milwaukee® M18™ aküler ile çalışır.



ONE-KEY uygulaması üzerinden komple ürün kişiselleştirilmesi



Altta 4 farklı kişisel ayarı kaydetme



Toplam filo yönetimi için envanter işlevselliği

	M18 ONEFHIWF34-0	M18 ONEFHIWF34-502X
Akü Kapasitesi (Ah)	–	5.0
Akü Sayısı	0	2
Şarj Süresi	–	59 dak
Yüksüz Hız (d/dk)	800/1300/1800/1800	800/1300/1800/1800
Uç Girişi	Kare 3/8"	Kare 3/8"
Darbe Oranı dar/dk	850/1850/2400/2400	850/1850/2400/2400
Maks. Tork (Nm)	1627	1627
Akülü Ağırlık (kg)	–	3.5
Tedarik Şekli	HD Kutu	HD Kutu
Stok Kodu	4933459729	4933459730



## M18 ONEFHIWF12 YENİ

### ONE-KEY AKÜLÜ YÜKSEK TORKLU DARBELİ SOMUN SIKMA 1/2" (SEGMANLI)

- ONE-KEY™ teknolojisine sahip M18 Fuel™ akülü yüksek torklu somun sıkma, 1356 Nm'lik gücü size sadece 213 mm'lik kompakt boyutuyla sunarak dar alanlara erişim imkanı sağlar.
- Milwaukee® DRIVE CONTROL™, 4 farklı mod ile kullanıcı arabirimini kullanma ve 4 farklı tork ve hız ayarı yaparak uygulama verimliliğini maksimize etme imkanı sunar
- Somun sökme modu olan 4. Mod, maksimum somun sökme gücü 1491 Nm'ye ve 750 rpm'ye ulaşarak söküm esnasında eşsiz güç ve hakimiyet sunar
- Darbe Sayısı sensörü, ayarlanmış olan torkun istikrarlı bir şekilde tekrarlanabilirliğini artırır.
- ONE-KEY™ üzerinden ihtiyaçlara uygun ayar yapabilmek
- ONE-KEY™ ürün takip&güvenlik, bulut tabanlı envanter platformu ile ürünün en son görüldüğü konumunu gösterir ve çalınmaya karşı korumaya yardımcı olur
- Değişken akü sistemi; Bütün Milwaukee® M18™ aküler ile çalışır.



**FUEL**  
BRUSHLESS MOTOR

	M18 ONEFHIWF12-0	M18 ONEFHIWF12-502X
Akü Kapasitesi (Ah)	–	5.0
Akü Sayısı	0	2
Şarj Süresi	–	59 dak
Yüksüz Hız (d/dk)	550/1400/1750/1750	550/1400/1750/1750
Uç Girişi	Kare 1/2"	Kare 1/2"
Darbe Oranı dar/dk	950/1750/2100/2100	950/1750/2100/2100
Maks. Tork (Nm)	1356	1356
Maks. Tork Kademesi (Nm)	130/400/1356/1356	130/400/1356/1356
Akülü Ağırlık (kg)	–	3.3
Tedarik Şekli	HD Kutu	HD Kutu
Stok Kodu	4933459726	4933459727

## M18 ONEFHIWP12 YENİ

### ONE-KEY AKÜLÜ YÜKSEK TORKLU DARBELİ SOMUN SIKMA 1/2" (PİMLİ)

- ONE-KEY™ teknolojisine sahip M18 Fuel™ akülü yüksek torklu somun sıkma, 1017 Nm'lik gücü size sadece 206 mm'lik kompakt boyutuyla sunarak dar alanlara erişim imkanı sağlar.
- Milwaukee® DRIVE CONTROL™, 4 farklı mod ile kullanıcı arabirimini kullanma ve 4 farklı tork ve hız ayarı yaparak uygulama verimliliğini maksimize etme imkanı sunar
- Somun sökme modu olan 4. Mod, maksimum somun sökme gücü 1491 Nm'ye ve 750 rpm'ye ulaşarak söküm esnasında eşsiz güç ve hakimiyet sunar
- Darbe Sayısı sensörü, ayarlanmış olan torkun istikrarlı bir şekilde tekrarlanabilirliğini artırır.
- ONE-KEY™ üzerinden ihtiyaçlara uygun ayar yapabilmek
- ONE-KEY™ ürün takip&güvenlik, bulut tabanlı envanter platformu ile ürünün en son görüldüğü konumunu gösterir ve çalınmaya karşı korumaya yardımcı olur
- Değişken akü sistemi; Bütün Milwaukee® M18™ aküler ile çalışır.



**FUEL**  
BRUSHLESS MOTOR

	M18 ONEFHIWP12-0	M18 ONEFHIWP12-502X
Akü Kapasitesi (Ah)	–	5.0
Akü Sayısı	0	2
Şarj Süresi	–	59 dak
Yüksüz Hız (d/dk)	950/1500/1800/1800	950/1500/1800/1800
Uç Girişi	Kare 1/2"	Kare 1/2"
Darbe Oranı dar/dk	1150/2100/2400/2400	1150/2100/2400/2400
Maks. Tork (Nm)	1017	1017
Maks. Tork Kademesi (Nm)	190/400/1017/1017	190/400/1017/1017
Akülü Ağırlık (kg)	–	3.2
Tedarik Şekli	HD Kutu	HD Kutu
Stok Kodu	4933459724	4933459725

## M18 FHIWP12 YENİ»»»

### M18 AKÜLÜ YÜKSEK TORKLU DARBELİ SOMUN SIKMA 1/2" (PİMLİ)

- M18 Fuel™ akülü yüksek torklu somun sıkma, 1017 Nm'lik gücü size sadece 206 mm'lik kompakt boyutuyla sunarak dar alanlara erişim imkanı sağlar.
- Milwaukee® DRIVE CONTROL™, 4 farklı mod ile 4 farklı tork&hız ayarı seçeneği sunarak uygulama verimliliğini maksimize etme imkanı sağlar
- Somun sökme modu olan 4. Mod, maksimum somun sökme gücü 1491 Nm'ye ve 750 rpm'ye ulaşarak söküm esnasında eşsiz güç ve hakimiyet sunar
- Yeni LED ışığı ile %40 daha fazla aydınlatma
- Milwaukee® dizaynı POWERSTATE™ kömürsüz motor, artırılmış verim, uzun ömür ve daha fazla güç sunar
- Akıllı REDLINK PLUS™ sistemi, akü ve makine için geliştirilmiş dijital aşırı yük koruması sağlar ve yük altında benzersiz performans sunar
- REDLITHIUM-ION™ akü sistemi, sağlam gövde yapısı ile daha uzun kullanım ömrü, akıllı elektronik kartı sayesinde tek şarjda daha fazla çalışma imkanı verir
- Özel alaşım kauçuk kalıp, aşındırıcı materyallere karşı dayanıklıdır ve kullanım esnasında daha fazla konfor sunar
- Değişken akü sistemi; Bütün Milwaukee® M18™ aküler ile çalışır.



## FUEL™

BRUSHLESS MOTOR

	M18 FHIWP12-0	M18 FHIWP12-502X
Akü Kapasitesi (Ah)	–	5.0
Akü Sayısı	0	2
Şarj Süresi	–	59 dak
Yüksüz Hız (d/dk)	950/1500/1800/1800	950/1500/1800/1800
Uç Girişi	Kare 1/2"	Kare 1/2"
Darbe Oranı (dar/dk)	1150/2100/2400/2400	1150/2100/2400/2400
Maks. Tork (Nm)	1017	1017
Maks. Tork Kademesi (Nm)	190/400/1017/1017	190/400/1017/1017
Akülü Ağırlık (kg)	–	3.2
Tedarik Şekli	HD Kutu	HD Kutu
Stok Kodu	4933459692	4933459693

## M18 FHIWF12 YENİ»»»

### M18 AKÜLÜ YÜKSEK TORKLU DARBELİ SOMUN SIKMA 1/2" (SEGMANLI)

- M18 Fuel™ akülü yüksek torklu somun sıkma, 1356 Nm'lik gücü size sadece 213 mm'lik kompakt boyutuyla sunarak dar alanlara erişim imkanı sağlar.
- Milwaukee® DRIVE CONTROL™, 4 farklı mod ile 4 farklı tork&hız ayarı seçeneği sunarak uygulama verimliliğini maksimize etme imkanı sağlar
- Somun sökme modu olan 4. Mod, maksimum somun sökme gücü 1898 Nm'ye ve 750 rpm'ye ulaşarak söküm esnasında eşsiz güç ve hakimiyet sunar
- Yeni LED ışığı ile %40 daha fazla aydınlatma
- Milwaukee® dizaynı POWERSTATE™ kömürsüz motor, artırılmış verim, uzun ömür ve daha fazla güç sunar
- Akıllı REDLINK PLUS™ sistemi, akü ve makine için geliştirilmiş dijital aşırı yük koruması sağlar ve yük altında benzersiz performans sunar
- REDLITHIUM-ION™ akü sistemi, sağlam gövde yapısı ile daha uzun kullanım ömrü, akıllı elektronik kartı sayesinde tek şarjda daha fazla çalışma imkanı verir
- Özel alaşım kauçuk kalıp, aşındırıcı materyallere karşı dayanıklıdır ve kullanım esnasında daha fazla konfor sunar
- Değişken akü sistemi; Bütün Milwaukee® M18™ aküler ile çalışır.



## FUEL™

BRUSHLESS MOTOR

	M18 FHIWF12-0	M18 FHIWF12-502X
Akü Kapasitesi (Ah)	–	5.0
Akü Sayısı	0	2
Şarj Süresi	–	59 dak
Yüksüz Hız (d/dk)	550/1400/1750/1750	550/1400/1750/1750
Uç Girişi	Kare 1/2"	Kare 1/2"
Darbe Oranı (dar/dk)	950/1750/2100/2100	950/1750/2100/2100
Maks. Tork (Nm)	1356	1356
Maks. Tork Kademesi (Nm)	130/400/1356/1356	130/400/1356/1356
Akülü Ağırlık (kg)	–	3.3
Tedarik Şekli	HD Kutu	HD Kutu
Stok Kodu	4933459695	4933459696

## M18 FMTIWP12

### M18 1/2" DARBELİ SOMUN SIKMA (PİMLİ)

- M18 FUEL™ mid torque darbeleri somun sıkma, 610 Nm gücü size sadece 170 mm'lik kompakt boyutuyla sunar
- Milwaukee DRIVE CONTROL, kullanıcıya üç farklı butonuyla kullanıcı arabirimini kullanmalarını ve torkları maksimize edecek şekilde ayarlamalarını sağlar.
- Milwaukee, daha uzun motor ömrü ve daha fazla güç için kömürsüz POWERSTATE motoru tasarladı ve üretti
- REDLINK PLUS™ akıllı işlemci, cihaz ve akü için en gelişmiş dijital aşırı yük korumasını sunar ve yük altında cihaz performansını benzersiz şekilde artırır
- REDLITHIUM-ION™ akü sistemi, 2.5 kat daha fazla çalışma süresi, % 20'ye kadar daha fazla güç, 2 kat daha fazla pil ömrü sağlar ve diğer lithium-ion teknolojilerinden -20°C'ye kadar daha iyi performans gösterir
- Özel pil hücre sistemi, cihazın çalışma süresini optimize eder ve uzun vadeli pak dayanıklılığını garanti eder
- Şarj göstergesi ve LED ışığı
- Esnek pil sistemi: tüm Milwaukee® M18™ akülerle çalışır



Sadece 170 mm kompakt 610 Nm



1/2" Kare Lokma



Milwaukee® DRIVE CONTROL™

	M18 FMTIWP12-0 (PİMLİ)	M18 FMTIWP12-502X (PİMLİ)
Akü Kapasitesi(Ah)	–	5.0
Akü Sayısı	0	2
Şarj Süresi	–	59 dak
Yüksüz Hız (dev/dk)	1700/2100/2400	1700/2100/2400
Darbe Oranı (dar/dk)	2300/2700/3000	2300/2700/3000
Uç Girişi	1/2" Kare	1/2" Kare
Maks. Tork(Nm)	430/550/610	430/550/610
Maks Vida Çapı	M20	M20
Akülü Ağırlık (kg)	–	2.4
Taşıma Çantası	Taşıma Çantası	Taşıma Çantası
Stok Kodu	4933459188	4933459185

## M18 FMTIWF12

### M18 AKÜLÜ YÜKSEK TORKLU DARBELİ SOMUN SIKMA 1/2" (SEGMANLI)

- M18 FUEL™ mid torque darbeleri somun sıkma , 610 Nm gücü size sadece 170 mm'lik kompakt boyutuyla sunar
- Milwaukee DRIVE CONTROL, kullanıcıya üç farklı butonuyla kullanıcı arabirimini kullanmalarını ve torkları maksimize edecek şekilde ayarlamalarını sağlar.
- Milwaukee, daha uzun motor ömrü ve daha fazla güç için kömürsüz POWERSTATE motoru tasarladı ve üretti
- REDLINK PLUS™ akıllı işlemci, cihaz ve akü için en gelişmiş dijital aşırı yük korumasını sunar ve yük altında cihaz performansını benzersiz şekilde artırır
- REDLITHIUM-ION™ akü sistemi, 2.5 kat daha fazla çalışma süresi, % 20'ye kadar daha fazla güç, 2 kat daha fazla pil ömrü sağlar ve diğer lityum-iyon teknolojilerinden -20°C'ye kadar daha iyi performans gösterir
- Özel pil hücre sistemi, cihazın çalışma süresini optimize eder ve uzun vadeli pak dayanıklılığını garanti eder
- Şarj göstergesi ve LED ışığı
- Esnek pil sistemi: tüm Milwaukee® M18™ akülerle çalışır



**FUEL™**  
BRUSHLESS MOTOR

	M18 FMTIWF12-0	M18 FMTIWF12-502X
Akü Kapasitesi (Ah)	–	5.0
Akü Sayısı	0	2
Şarj Süresi	–	59 dak
Yüksüz Hız (d/dk)	510/2100/2400	510/2100/2400
Uç Girişi	Kare 1/2"	Kare 1/2"
Darbe Oranı dar/dk	420/2700/3000	420/2700/3000
Maks. Tork (Nm)	130/550/610	130/550/610
Akü Ağırlık (kg)	–	2.4
Tedarik Şekli	HD Kutu	HD Kutu
Stok Kodu	4933459189	4933459190

## M18 ONEIWF12

### ONE-KEY AKÜLÜ DARBELİ SOMUN SIKMA 1/2" (SEGMANLI)

**FUEL™**  
BRUSHLESS MOTOR

**ONE-KEY™**  
UNLOCKING THE DIGITAL JOBSITE.

- ONE-KEY teknolojisine sahip M18 FIWF12
- Milwaukee ONE-KEY programıyla Bluetooth üzerinden bağlanma
- ONE-KEY üzerinden ihtiyaçlara uygun şekilde ayar yapma
- Hız kontrolü, tork, başlangıç ve bitiş hızları,ati-geri tepme fonksiyonları ve led
- Tekrarlanabilir hassasiyet için uygulamayı yapılandırıp en uygun araç ayarları seçme
- Benzersiz kontrol için Program/Profil kaydetme
- Mükemmel sonuç için her tuş üzerine kendi profillerinizi oluşturun ve uygulama üzerinden birini seçin
- Araç belleğine 4 özel ayar kaydedip çalışma alanında hızlı seçim yapma
- ONE-KEY uygulamasının envanter fonksiyonlarıyla bütün araç/ ekipmanların toplam yönetimini sağlama



ONE-KEY uygulaması üzerinden komple ürün kişiselleştirilmesi



ONE-KEY uygulaması üzerinden komple ürün kişiselleştirilmesi



Toplam filo yönetimi için envanter işlevselliği

	M18 ONEIWF12-0	M18 ONEIWF12-502X
Akü Kapasitesi (Ah)	–	5.0
Akü Sayısı	0	2
Şarj Süresi	–	59 dak
Yüksüz Hız (d/dk)	900/1400/1900/2500	900/1400/1900/2500
Uç Girişi	Kare 1/2"	Kare 1/2"
Darbe Oranı dar/dk	1300/2100/2550/3200	1300/2100/2550/3200
Maks. Tork (Nm)	300	300
Maks. Tork Kademesi (Nm)	80/150/220/300	80/150/220/300
Akü Ağırlık (kg)	–	1.8
Tedarik Şekli	–	HD Kutu
Stok Kodu	4933451153	4933451374

## M18 ONEIWP12

### ONE-KEY AKÜLÜ DARBELİ SOMUN SIKMA 1/2" (PİMLİ)

- ONE-KEY teknolojisine sahip M18 FIWP12
- Milwaukee ONE-KEY programıyla Bluetooth üzerinden bağlanma
- ONE-KEY üzerinden ihtiyaçlara uygun şekilde ayar yapma
- Hız kontrolü, tork, başlangıç ve bitiş hızları,ati-geri tepme fonksiyonları ve led
- Tekrarlanabilir hassasiyet için uygulamayı yapılandırıp en uygun araç ayarları seçme
- Benzersiz kontrol için Program/Profil kaydetme
- Mükemmel sonuç için her tuş üzerine kendi profillerinizi oluşturun ve uygulama üzerinden birini seçin
- Araç belleğine 4 özel ayar kaydedip çalışma alanında hızlı seçim yapma
- ONE-KEY uygulamasının envanter fonksiyonlarıyla bütün araç/ ekipmanların toplam yönetimini sağlama



**FUEL™**  
BRUSHLESS MOTOR

	M18 ONEIWP12-0	M18 ONEIWP12-502X
Akü Kapasitesi (Ah)	–	5.0
Akü Sayısı	0	2
Şarj Süresi	–	59 dak
Yüksüz Hız (d/dk)	900/1400/1900/2500	900/1400/1900/2500
Uç Girişi	Kare 1/2"	Kare 1/2"
Darbe Oranı dar/dk	1300/2100/2550/3200	1300/2100/2550/3200
Maks. Tork (Nm)	300	300
Maks. Tork Kademesi (Nm)	80/150/220/300	80/150/220/300
Akü Ağırlık (kg)	–	1.8
Tedarik Şekli	–	HD Kutu
Stok Kodu	4933451152	4933451372

## M18 FIWF12

### M18™ AKÜLÜ DARBELİ SOMUN SIKMA 1/2" (SEGMANLI)

- Milwaukee %20 daha fazla güç ve 3 kata kadar daha uzun motor ömrü için POWERSTATE motoru tasarlamıştır
- Gelişmiş benzersiz REDLINK PLUS dijital sistem, akü ve makine için aşırı yük koruması sağlar, aşırı yükte bile makine performansını artırır.
- Milwaukee DRIVE CONTROL çalışanın, değişik uygulamalarda farklı hız ve tork ayarları kullanabilmesini sağlar.
- MOD 1 – Hassas işler için
- MOD2- Bağlantı elemanları ve malzemenin zarar görmesini önlemeye yardımcı olur
- MOD3-Zorlu uygulamalarda maksimum performans sunar
- MOD4-Optimum düzeyde hassas çalışma, maksimum performans ve hız, etki, torku otomatik ayarlar
- REDLITHIUM-ION akü, -20 C ye kadar diğer li-ion akülere oranla 2 kata yakın çalışma zamanı, %20 daha fazla güç, 2 kata yakın akü ömrü sağlar.
- Bireysel pil hücreli izleme aracı çalışma süresini optimize eder ve uzun vadeli paket dayanıklılığı sağlar.
- Şarj seviyesini gösteren led gösterge
- Metal geri dönüşümlü kemer klipsi – Hızlı ve kolay asım için tasarlanmıştır



## FUEL BRUSHLESS MOTOR

	M18 FWF12-0	M18 FWF12-502X
Akü Kapasitesi (Ah)	–	5.0
Akü Sayısı	0	2
Şarj Süresi	–	59 dak
Yüksüz Hız (d/dk)	1700/2000/2500/2000	1700/2000/2500/2000
Uç Girişi	Kare 1/2"	Kare 1/2"
Darbe Oranı dar/dk	2400/2600/3100/2600	2400/2600/3100/2600
Maks. Tork (Nm)	300	300
Maks. Tork Kademesi (Nm)	40/120/300/120	40/120/300/120
Akülü Ağırlık (kg)	–	1.8
Tedarik Şekli	–	HD Kutu
Stok Kodu	4933451070	4933451071

## M18 FIWP12

### M18™ AKÜLÜ DARBELİ SOMUN SIKMA 1/2" (PİMLİ)

- Milwaukee %20 daha fazla güç ve 3 kata kadar daha uzun motor ömrü için POWERSTATE motoru tasarlamıştır
- Gelişmiş benzersiz REDLINK PLUS dijital sistem, akü ve makine için aşırı yük koruması sağlar, aşırı yükte bile makine performansını artırır.
- Milwaukee DRIVE CONTROL çalışanın, değişik uygulamalarda farklı hız ve tork ayarları kullanabilmesini sağlar.
- MOD 1 –Hassas işler için
- MOD2- Bağlantı elemanları ve malzemenin zarar görmesini önlemeye yardımcı olur
- MOD3-Zorlu uygulamalarda maksimum performans sunar
- MOD4-Optimum düzeyde hassas çalışma, maksimum performans ve hız, etki, torku otomatik ayarlar
- REDLITHIUM-ION akü, -20 C ye kadar diğer li-ion akülere oranla 2 kata yakın çalışma zamanı, %20 daha fazla güç, 2 kata yakın akü ömrü sağlar.
- Bireysel pil hücreli izleme aracı çalışma süresini optimize eder ve uzun vadeli paket dayanıklılığı sağlar.
- Şarj seviyesini gösteren led gösterge
- Metal geri dönüşümlü kemer klipsi – Hızlı ve kolay asım için tasarlanmıştır



## FUEL BRUSHLESS MOTOR

	M18 FWP12-0	M18 FWP12-502X
Akü Kapasitesi (Ah)	–	5.0
Akü Sayısı	0	2
Şarj Süresi	–	59 dak
Yüksüz Hız (d/dk)	1700/2000/2500/2000	1700/2000/2500/2000
Uç Girişi	Kare 1/2"	Kare 1/2"
Darbe Oranı dar/dk	2400/2600/3100/2600	2400/2600/3100/2600
Maks. tork (Nm)	300	300
Maks. Tork Kademesi (Nm)	40/120/300/120	40/120/300/120
Akülü Ağırlık (kg)	–	1.8
Tedarik Şekli	–	HD Kutu
Stok Kodu	4933451067	4933451068

## M18 BRAIW

### M18™ AKÜLÜ DARBELİ SOMUN SIKMA

- Sadece 307 mm uzunluğundaki kompakt gövdesiyle ideal çalışma ve performans sunar.
- Geliştirilmiş benzersiz REDLINK PLUS™ dijital sistem, akü ve makine için aşırı yük koruması sağlar , aşırı yükte bile makine performansını artırır.
- Çalışma alanını aydınlatan parlak LED ışık.
- Uygulamaya göre 2 farklı hız seçeneği
- 3/8" universal uç sistemi
- REDLITHIUM-ION™ akü , -20C° ye kadar diğer li-ion akülere oranla 2 kat'a yakın çalışma zamanı , %20 daha fazla güç , 2 kat'a yakın akü ömrü sağlar
- Üstün dayanıklılık ve maksimum tork için full metal şanzıman ve vites kutusu



	M18 BRAIW-0
Akü Kapasitesi (Ah)	-
Akü Sayısı	0
Şarj Süresi	-
Uç Girişi	Kare 3/8"
Maks. tork (Nm)	40/76
Yüksüz Hız (d/dk)	0-1500 / 0-2250
Darbe Hızı (d/dk)	0-2400 / 0-3400
Akülü Ağırlık (kg)	1.8
Tedarik Şekli	-
Stok Kodu	4933447899

## M18 BH

### M18™ AKÜLÜ SDS PLUS DELİCİ

- 1.9 kg 1.2 J (EPTA) ile sınıfının ağırlık oranı en iyi makinası
- Çalışma alanını aydınlatan parlak LED ışık.
- REDLITHIUM-ION™ akü , -20C° ye kadar diğer li-ion akülere oranla 2 kat'a yakın çalışma zamanı , %20 daha fazla güç , 2 kat'a yakın akü ömrü sağlar
- Tüm Milwaukee® M18™ REDLITHIUM-ION™ pilleri ile çalışır
- Milwaukee® yüksek verimli 4 kutuplu motoru güç ve ağırlık dengesini maksimuma çıkarır.
- REDLINK™ elektronik aşırı yük koruma sistemi, makine ve akü için sınıfının en dayanıklı sistemidir.
- 2 mod - Delici , Darbeli delici
- 10 m / s² düşük titreşim değeri
- 4 ve 10mm arası darbeli delme (max 16mm)
- M12 DE toz emme ile uyumlu 43mm boyun çapı
- Şarj seviyesini gösteren led gösterge.



	M18 BH-0	M18 BH-402C
Akü Kapasitesi (Ah)	–	4.0
Akü Sayısı	0	2
Şarj Süresi	–	80 dak
Uç Girişi	SDS Plus	SDS Plus
Darbe Gücü (EPTA) (J)	1.2	1.2
Maks. Aşşap Delme (mm)	16	16
Maks. Metal Delme (mm)	10	10
Maks. Beton Delme (mm)	16	16
Maks. Darbe Sayısı (dar/dak)	6100	6100
Darbeli Delme (m/s²)	10	10
Akülü Ağırlık (kg)	–	1.9
Tedarik Şekli	–	Taşıma Çantası
Stok Kodu	4933443320	4933443330



# M18 CHM

## M18 AKÜLÜ 5 KG SDS-MAX KIRICI - DELİCİ

**FUEL™**  
BRUSHLESS MOTOR

- Eşit performans,en fazla çok yönlülük ve taşınabilirlik yönünden Dünya ilk 18V 5kg SDS-Max kırıcı delicidir.
- Milwaukee'nin tasarlamış olduğu kömürsüz POWERSTATE motoru kablolu makine performansı sağlar.
- Yeni REDLINK PLUS elektronik aşırı yük koruma sistemi,makine ve akü için sınıfının en dayanıklı sistemidir.
- Yeni 9.0 Ah REDLITHIUM-ION akü,-20C ye kadar diğer li-ion akülere oranla 5 kata yakın çalışma zamanı,%35 daha fazla güç,2 kata yakın akü ömrü sağlar.
- Zorlu ortamlar için sağlam magnezyum dişli kutusu,tam uyum sağlayan dişli bileşenleri ve daha iyi soğutma
- Roto-stop ve 12 farklı pozisyon açısında keski fonksiyonuyla çalışabilme olanağı verir
- 5.5m/s düşük titreşim gündelik kullanım süresini artırır.
- Emniyet debriyajı,matkap ucu sıkışmalarında operatör ve makineyi korur



	M18 CHM-0	M18 CHM-902C
Akü Kapasitesi (Ah)	-	9.0
Akü Sayısı	2	2
Şarj Süresi	-	95 dak
Uç Girişi	SDS-Max	SDS-Max
Darbeli Gücü (EPTA)(J)	6.1	6.1
Maks. Beton Delme (mm)	40	40
Maks. Darbe Sayısı	0 - 3000	0 - 3000
Darbeli Delme (m/s <sup>2</sup> )	5.5	5.5
Darbeli Kırma (m/s <sup>2</sup> )	3.1	3.1
Akülü Ağırlık (kg)	-	6.6
Tedarik Şekli	-	Taşıma Çantası
Stok Kodu	4933451362	4933451361



6.1 J Darbe gücü ile kablolu ürün performansı



Yeni 9.0 Ah akü ile daha fazla çalışma



Roto-stop ve çok pozisyon keski fonksiyonu

# M18 CHPX

## M18 AKÜLÜ YÜKSEK PERFORMANSLI SDS-PLUS KIRICI - DELİCİ

- Çalışma alanını aydınlatan parlak LED ışık.
- REDLITHIUM-ION™ akü , -20C° ye kadar diğer li-ion akülere oranla 2 kat'a yakın çalışma zamanı ,%20 daha fazla güç , 2 kat'a yakın akü ömrü sağlar
- Tüm Milwaukee® M18™ REDLITHIUM-ION™ pilleri ile çalışır
- 7.1 J darbe gücü
- Yüksek Motor gücü ile kablolu performansı sunar
- REDLINK™ elektronik aşırı yük koruma sistemi, makine ve akü için sınıfının en dayanıklı sistemidir.
- 4 mod - Darbesiz Delici , Darbeli delici,Kırma, Keski Pozisyon ayarı
- 7.1 m / s<sup>2</sup> düşük titreşim değeri
- Şarj seviyesini gösteren led gösterge.
- 10 kat daha uzun motor ömrü ve 2 kat daha fazla güç ve çalışma zamanı için tasarlanmış Milwaukee® kömürsüz POWERSTATE™ motor
- Geliştirilmiş benzersiz REDLINK PLUS™ dijital sistem, akü ve makine için aşırı yük koruması sağlar , aşırı yükte bile makine performansını artırır.

**FUEL™**  
BRUSHLESS MOTOR



	M18 CHPX-0	M18 CHPX-502X	M18 CHPX-902X
Akü Kapasitesi (Ah)	-	5.0	9.0
Akü Sayısı	0	2	2
Şarj Süresi	-	59 dak	95 dak
Uç Girişi	SDS-Plus	SDS-Plus	SDS-Plus
Darbeli Gücü (EPTA)(J)	4.0	4.0	4.0
Maks. Ahşap Delme (mm)	30	30	30
Maks. Metal Delme (mm)	13	13	13
Maks. Beton Delme (mm)	28	28	28
Maks. Darbe Sayısı	0 - 5000	0 - 5000	0 - 5000
Darbeli Delme (m/s <sup>2</sup> )	8.6	8.6	8.6
Darbeli Kırma (m/s <sup>2</sup> )	7.1	7.1	7.1
Akülü Ağırlık (kg)	-	4.3	4.6
Tedarik Şekli	-	Taşıma Çantası	Taşıma Çantası
Stok Kodu	4933446830	4933451380	4933451469



7.1 J Darbe gücü ile yüksek performans



Düşük titreşimi sağlayan yeni çift anti ray sistemi



Metal Dişli Kutusu

# M18 CHX

## M18 AKÜLÜ SDS-PLUS KIRICI - DELİCİ

- o Çalışma alanını aydınlatan parlak LED ışık.
- o REDLITHIUM-ION<sup>™</sup> akü , -20C° ye kadar diğer li-ion akülere oranla 2 kat'a yakın çalışma zamanı ,%20 daha fazla güç , 2 kat'a yakın akü ömrü sağlar
- o Tüm Milwaukee® M18<sup>™</sup> REDLITHIUM-ION<sup>™</sup> pilleri ile çalışır
- o 2.5 J darbe gücü
- o Yüksek Motor güvücü ile kablolu performansı sunar
- o REDLINK<sup>™</sup> elektronik aşırı yük koruma sistemi, makine ve akü için sınıfının en dayanıklı sistemidir.
- o 4 mod - Darbesiz Delici , Darbeli delici,Kırma, Keski Pozisyon ayarı
- o 9.5 m / s<sup>2</sup> düşük titreşim değeri
- o Şarj seviyesini gösteren led gösterge.
- o 10 kat daha uzun motor ömrü ve 2 kat daha fazla güç ve çalışma zamanı için tasarlanmış Milwaukee® kömürsüz POWERSTATE<sup>™</sup> motor
- o Geliştirilmiş benzersiz REDLINK PLUS<sup>™</sup> dijital sistem, akü ve makine için aşırı yük koruması sağlar , aşırı yükte bile makine performansını artırır.

**FUEL**<sup>™</sup>  
BRUSHLESS MOTOR



	M18 CHX-0	M18 CHX-502X
Akü Kapasitesi (Ah)	–	5.0
Akü Sayısı	0	2
Şarj Süresi	–	59 dak
Uç Girişi	SDS-Plus	SDS-Plus
Darbe Gücü (EPTA)(J)	2.5	2.5
Maks. Ahşap Delme (mm)	30	30
Maks. Metal Delme (mm)	13	13
Maks. Beton Delme (mm)	26	26
Maks. Darbe Sayısı (bpm)	0 - 4900	0 - 4900
Darbeli Delme (m/s <sup>2</sup> )	8.9	8.9
Darbeli Kırma (m/s <sup>2</sup> )	9.5	9.5
Akülü Ağırlık(kg)	–	3,5
Tedarik Şekli	–	Taşıma Çantası
Stok Kodu	4933447420	4933451381



2.5 J Darbe gücü ile yüksek performans

## M18 CHPXDE

### M18 AKÜLÜ SDS-PLUS YÜKSEK PERFORMANSLI KIRICI - DELİCİ İLE BİRLİKTE TOZ EMME SİSTEMİ

- M18 CHPX - M18 FUEL<sup>™</sup> Yüksek Performanslı Kırıcı - Delici
- M18-28 CPDEX - M18-28 Fuel<sup>™</sup> Toz Emme



	M18 CHPXDE-502C
Akü Kapasitesi (Ah)	5.0
Akü Sayısı	2
Şarj Süresi	59 dak
Tedarik Şekli	Taşıma Çantası
Stok Kodu	4933448180

## M18 CHXDE

### M18 AKÜLÜ SDS-PLUS KIRICI - DELİCİ İLE BİRLİKTE TOZ EMME SİSTEMİ

- M18 CHX - M18 FUEL<sup>™</sup> SDS-plus Kırıcı - Delici
- M18 CDE - M18 FUEL<sup>™</sup> SDS-plus Toz Emme



	M18 CHXDE-502C
Akü Kapasitesi (Ah)	5.0
Akü Sayısı	2
Şarj Süresi	100 dak
Tedarik Şekli	Taşıma Çantası
Stok Kodu	4933448185

## M18 CAG-125XPDB M18 AKÜLÜ TAŞLAMA 125 MM

**FUEL**  
BRUSHLESS MOTOR

- 10 kat daha uzun motor ömrü ve 2 kat daha fazla güç ve çalışma zamanı için tasarlanmış Milwaukee® kömürsüz POWERSTATE™ motor
- Tüm Milwaukee® M18™ REDLITHIUM-ION™ aküleri ile çalışır
- Kullanıcı için maksimum güvenlik sunan alttan mandal tetik bırakıldığı an makinenin durmasını sağlar
- Geliştirilmiş benzersiz REDLINK PLUS™ dijital sistem, akü ve makine için aşırı yük koruması sağlar, aşırı yükte bile makine performansını artırır.
- REDLITHIUM-ION™ akü, -20C° ye kadar diğer li-ion akülerle oranla 2 kat'a yakın çalışma zamanı, %20 daha fazla güç, 2 kat'a yakın akü ömrü sağlar
- Yüksek performanslı kablolu taşlamalarda kullanılan, premium dişli sistemi
- 125 mm anahtarsız muhafazanın, hızlı hareket kabiliyeti ile mükemmel kesim sunar.
- RAPIDSTOP - en hızlı disk frenleme sistemi 2 saniyeden az ve en iyi kullanıcı koruması
- FIXTEC sistemi ile %100 aletsiz taş değişimi sağlanır
- Sektörün en ince sap tasarımı
- Bireysel pil hücre sistemi ile çalışma süresinin en verimli halde kullanımını sağlar.

**RAPID STOP**



	M18 CAG-125XPDB-0	M18 CAG-125XPDB-502X	M18 CAG-125XPDB-902X
Akü Kapasitesi (Ah)	-	5,0	9,0
Akü Sayısı	0	2	2
Şarj Süresi	-	59 dak	95 dak
Yüksüz Hız (d/dk)	8500	8500	8500
Disk Ölçüsü (mm)	125	125	125
Maks. Kesme Der. (mm)	33	33	33
Mil	M 14	M 14	M 14
Fixtec Flaş Somunu	Evet	Evet	Evet
Şalter Tipi	Mandal	Mandal	Mandal
Line lock Fonksiyonu	Evet	Evet	Evet
Akülü Ağırlık (kg)	-	2,7	3,0
Tedarik Şekli	Karton Kutulu	Taşıma Çantası	Taşıma Çantası
Stok Kodu	4933451009	4933451544	4933451471



## M18 CAG-125XPD M18 AKÜLÜ TAŞLAMA 125 MM

- 10 kat daha uzun motor ömrü ve 2 kat daha fazla güç ve çalışma zamanı için tasarlanmış Milwaukee® kömürsüz POWERSTATE™ motor
- Kullanıcı için maksimum güvenlik sunan alttan mandal tetik bırakıldığı an makinenin durmasını sağlar
- Tüm Milwaukee® M18™ REDLITHIUM-ION™ aküleri ile çalışır
- Geliştirilmiş benzersiz REDLINK PLUS™ dijital sistem, batarya ve makine için aşırı yük koruması sağlar, aşırı yükte bile makine performansını artırır.
- REDLITHIUM-ION™ batarya, -20C° ye kadar diğer li-ion bataryalara oranla 2 kat'a yakın çalışma zamanı, %20 daha fazla güç, 2 kat'a yakın batarya ömrü sağlar
- Yüksek performanslı kablolu taşlamalarda kullanılan, premium dişli sistemi
- 125 mm anahtarsız muhafazanın, hızlı hareket kabiliyeti ile mükemmel kesim sunar.
- FIXTEC sistemi ile %100 aletsiz taş değişimi sağlanır
- Sektörün en ince sap tasarımı
- Döküntü parçalarını tutup Motor ömrünü uzatan, çıkarılabilir toz engelleyici
- Bireysel pil hücre sistemi ile çalışma süresinin en verimli halde kullanımını sağlar.



**FUEL**  
BRUSHLESS MOTOR

	M18 CAG-125XPD-0	M18 CAG-125XPD-502X
Akü Kapasitesi (Ah)	-	5,0
Akü Sayısı	0	2
Şarj Süresi	-	59 dak
Yüksüz Hız (d/dk)	8500	8500
Disk Ölçüsü (mm)	125	125
Maks. Kesme Derinliği (mm)	33	33
Fixtec Flaş Somunu	Evet	Evet
Şalter Tipi	Mandal	Mandal
Line lock Fonksiyonu	Evet	Evet
Mil	M 14	M 14
Akülü Ağırlık (kg)	-	2,5
Tedarik Şekli	-	Taşıma Çantası
Stok Kodu	4933447605	4933448864

## M18 CAG-125X M18 AKÜLÜ TAŞLAMA 125 MM

- 10 kat daha uzun motor ömrü ve 2 kat daha fazla güç ve çalışma zamanı için tasarlanmış Milwaukee® kömürsüz POWERSTATE™ motor
- Sürgülü kilitlenebilir tetik sistemi
- Tüm Milwaukee® M18™ REDLITHIUM-ION™ aküleri ile çalışır
- Geliştirilmiş benzersiz REDLINK PLUS™ dijital sistem, batarya ve makine için aşırı yük koruması sağlar, aşırı yükte bile makine performansını artırır.
- REDLITHIUM-ION™ batarya, -20C° ye kadar diğer li-ion bataryalara oranla 2 kat'a yakın çalışma zamanı, %20 daha fazla güç, 2 kat'a yakın batarya ömrü sağlar
- Yüksek performanslı kablolu taşlamalarda kullanılan, premium dişli sistemi
- 125 mm anahtarsız muhafazanın, hızlı hareket kabiliyeti ile mükemmel kesim sunar.
- FIXTEC sistemi ile %100 aletsiz taş değişimi sağlanır
- Sektörün en ince sap tasarımı
- Döküntü parçalarını tutup Motor ömrünü uzatan, çıkarılabilir toz engelleyici
- Bireysel pil hücre sistemi ile çalışma süresinin en verimli halde kullanımını sağlar.



**FUEL**  
BRUSHLESS MOTOR

	M18 CAG-125X-0	M18 CAG-125X-502X
Akü Kapasitesi (Ah)	-	5,0
Akü Sayısı	0	2
Şarj Süresi	-	59 dak
Akü Sayısı	0	2
Yüksüz Hız (d/dk)	8500	8500
Disk Ölçüsü (mm)	125	125
Fixtec Flaş Somunu	Evet	Evet
Şalter Tipi	Sürgü	Sürgü
Line lock Fonksiyonu	Evet	Evet
Maks. Kesme Derinliği (mm)	33	33
Mil	M 14	M 14
Akülü Ağırlık (kg)	-	2,5
Tedarik Şekli	-	Taşıma Çantası
Stok Kodu	4933443940	4933448864



Nothing but **HEAVY DUTY.**<sup>™</sup>

## M18 FDG **YENİ**»»

### M18™ AKÜLÜ KALIPÇI TAŞLAMA

**FUEL**<sup>™</sup>  
BRUSHLESS MOTOR

- o Milwaukee®, POWERSTATE™ kömürsüz motor
- o 5.0 Ah aküde 20 dakikaya kadar kullanım süresi
- o 10 kat daha fazla motor ömrü
- o REDLINK PLUS™ sistemi makine ve aküyü aşırı yüke karşı korur ve yüksek performansla çalışmasını sağlar
- o Yüksek performansla çalışmasını sağlar
- o REDLITHIUM-ION™ akü, daha fazla çalışma süresi için kesintisiz enerji sağlar.
- o Piyasadaki en ince gövde tasarımı
- o En rahat kullanımı sağlayan kauçuk gövde tasarımı
- o Esnek akü sistemi: Tüm Milwaukee® M18™ akülerle çalışır



	M18 FDG-0	M18 FDG-502X
Akü Kapasitesi (Ah)	-	5.0
Akü Sayısı	0	2
Şarj Süresi	-	59 dak
Yüksüz Hızı (d/dk)	27.000	27.000
Pens Çapı	6/8	6/8
Maks. Modül Taşlama (mm)	50	50
Akülü Ağırlık (kg)	-	2.1
Tedarik Şekli	-	Taşıma Çantası
Stok Kodu	4933459106	4933459107

Çıkarılabilir  
filtre



6 ve 8 mm aksesuarlara uyacak şekilde universal uç girişi



5.0 Ah akü ile 20 dakikaya kadar taşlama



## M18 FAP **YENİ**»»

### M18™ AKÜLÜ POLİSAJ

**FUEL**<sup>™</sup>  
BRUSHLESS MOTOR

- o Milwaukee®, otomobil polisajında mükemmel hareket kabiliyeti sağlamak için kömürsüz POWERSTATE™ motorunu tasarladı ve geliştirdi.
- o REDLINK PLUS™ akıllı işlemci, cihaz ve akü için en gelişmiş dijital aşırı yük korumasını sunar ve yük altında cihaz performansını benzersiz şekilde artırır
- o REDLITHIUM-ION akü, -20C ye kadar diğer li-ion aküleri oranla 2.5 kate yakın çalışma zamanı, %20 daha fazla güç, 2 kate yakın akü ömrü sağlar.
- o Dünya'nın ilk 360 - 2200 devir aralığında, 8 konumlu değişken hız seçimi sağlayan akülü polisaj makinesi
- o Tek akü şarjı ile bir tam boy arabayı cilalamak için eşsiz çalışma süresi
- o Pürüzsüz yüzeyler oluşturmak için yumuşak başlangıç



	M18 FAP180-0	M18 FAP180-502X
Akü Kapasitesi (Ah)	-	5.0
Akü Sayısı	0	2
Şarj Süresi	-	59 dak
Yüksüz Hızı (d/dk)	360 - 2200	360 - 2200
Disk Çapı (mm)	180	180
Mil Boyutu (mm)	M14	M14
Akülü Ağırlık (kg)	-	2.2
Tedarik Şekli	-	Taşıma Çantası
Stok Kodu	4933451549	4933451550



360-2200 dev/dk arasında değişken hız ayarı



Çıkarılabilir toz koruması

# M18 FSG

## M18™ AKÜLÜ AÇIPAN VIDALAMA

# FUEL™

## BRUSHLESS MOTOR

- Milwaukee®, 10 kat daha uzun motor ömrü ve %60'a kadar daha fazla güç için kömürsüz POWERSTATE™ motoru tasarladı ve geliştirdi.
- REDLINK PLUS™ akıllı işlemci, cihaz ve akü için en gelişmiş dijital aşırı yük korumasını sunar ve yük altında cihaz performansını benzersiz şekilde artırır
- REDLITHIUM-ION™ akü sistemi, 2,5 kat daha fazla çalışma süresi, %20'ye kadar daha fazla güç, 2 kat daha fazla pil ömrü sağlar ve diğer lithium - bion teknolojilerinden (-20°C'ye kadar) daha iyi performans gösterir
- AUTO-START™ teknolojisi: Aktif hale getirildiğinde, uygulama sırasında vida tabancası malzemeye itildiğinde tetiğe basmaksızın çalışır. Motor sadece vidalama işleminde çalışır
- Hızlı uç değiştirme 1/4" Hex giriş, kolay uç değiştirmeyi sağlar
- Çalışma alanını aydınlatan parlak LED ışık
- Cihazınızı hızlı ve kolayca asmak için metal geri çekilebilir kemer klipsi



AUTO-START™ Eşsiz çalışma süresi sunar



Kolay Uç Değişimi

	M18 FSG-0X	M18 FSGC-202X
Volt (V)	18	18
Akü Tipi	Li-ion	Li-ion
Akü Kapasitesi(Ah)	—	2.0
Akü Sayısı	0	2
Şarj Süresi	—	26 dak
Yüksüz Hızı (dev/min)	0 - 4500	0 - 4500
Ahşap Vidalama (mm)	6	6
Maks. Tork (Nm)	13	13
Uç Tipi	1/4" Hex	1/4" Hex
Akülü Ağırlık (kg)	1.6	1.6
Tedarik Şekli	Taşıma Çantası	Taşıma Çantası
Stok Kodu	4933459201	4933459199

### AKSESUAR

Stok Kodu 4933459202  
Vidalama Şarjörü



Hassas vida derinlik ayarı

## M18 CBS125

### M18 AKÜLÜ BANT KESME

- 10 kat daha uzun motor ömrü ve 2 kat daha fazla çalışma zamanı için tasarlanmış Milwaukee® kömürsüz POWERSTATE™ motor.
- REDLINK PLUS™ elektronik aşırı yük koruma sistemi, makine ve akü için sınıfın en dayanıklısıdır.
- REDLITHIUM-ION™ akü, -20°C'ye kadar diğer li-ion akülere oranla 2 kat'a yakın çalışma zamanı, %20 daha fazla güç, 2 kat'a yakın akü ömrü sağlar.
- 125mm x 125mm malzeme çapına kadar büyük kesme kapasitesi
- 0-116 m/dak. Aralığında 5 seviye değişken hız seçimi
- Kapalı bıçak koruma sistemi ile kullanıcıyı testereden korur, hızlı ve kolay testere değişimi sağlar.
- Şantiye ortamlarında kolay depolama için giriş kancası



## FUEL™

### BRUSHLESS MOTOR

	M18 CBS 125-0	M18 CBS 125-502C
Akü Kapasitesi (Ah)	—	5.0
Akü Sayısı	0	2
Şarj Süresi	—	59 dak
Yüksüz Hız (d/dk)	0-116	0-116
Bıçak Uzunluğu	1140	1140
Kesme Kapasitesi (mm)	125x125	125x125
Tedarik Şekli	—	Taşıma Çantası
Stok Kodu	4933447150	4933448195

## M18 BMS

### M18™ AKÜLÜ SAC KESME AKÜLÜ

- 1.2 mm maksimum çelik kesme kalınlığı
- 360 derece dönebilen benzersiz dönen başlık
- Kesim esnasında ekstra kontrol sağlayan değişken hız tetiği
- Geliştirilmiş benzersiz REDLINK PLUS™ dijital sistem, akü ve makine için aşırı yük koruması sağlar, aşırı yükte bile makine performansını artırır.
- Dar alanlarda çalışma imkanı
- REDLITHIUM-ION™ akü, -20°C'ye kadar diğer li-ion akülere oranla 2 kat'a yakın çalışma zamanı, %20 daha fazla güç, 2 kat'a yakın akü ömrü sağlar



	M18 BMS12-0	M18 BMS20-0
Akü Kapasitesi (Ah)	—	-
Akü Sayısı	0	-
Şarj Süresi	—	-
Yüksüz Hız (d/dk)	0-2500	0-2500
Maks. Kesme Kapasitesi Metal (mm)	1.2	2.0
Maks. Kesme Kapasitesi Alüminyum (mm)	2.0	3.2
Minimum Kesme Yarı Çapı (mm)	180	180
Akülü Ağırlık (kg)	2.3	2.6
Tedarik Şekli	—	-
Stok Kodu	4933447925	4933447935

# M18 FMCS YENİ

## M18™ AKÜLÜ METAL KESME

**FUEL**<sup>™</sup>  
BRUSHLESS MOTOR

- o Milwaukee® POWERSTATE™ kömürsüz motor.
- o 10x daha uzun motor ömrü
- o REDLINK PLUS™ akıllı işlemci çalışma anında aşırı yük koruması sağlar ve benzersiz performans sunar REDLITHIUM-ION™ uzun çalışma ömrü ve daha uzun pil ömrü sağlar.
- o Soğuk kesim - artan iş sahası güvenliği için kıvılcım ve çapak olmadan kesim sağlar
- o Aletsiz derinlik ayarı, hızlı ve kolay bir şekilde kesme derinliğini ayarlar 0 ile 57 mm arasında
- o En rahat kullanım için kompakt ve hafif tasarım
- o Bireysel hücre denetim sistemi, takım çalışma süresini optimize eder ve uzun süreli pil dayanıklılığı sunar
- o Şarj göstergesi kalan şarjı gösterir
- o Esnek akü sistemi: Tüm Milwaukee® M18™ akülerle çalışır
- o 150 mm 34 diş metal kesme bıçağı ile birlikte verilir



	M18 FMCS-0	M18 FMCS-502X
Akü Kapasitesi (Ah)	-	5.0
Akü Sayısı	0	2
Şarj Süresi	-	59 dak
Yüksüz Hızı (dev/dk)	3900	3900
Bıçak Çapı (mm)	150	150
Delik Çapı (mm)	20	20
Maks. Kesme Derinliği (mm)	57	57
Akülü Ağırlık (kg)	-	2.8
Taşıma Kapasitesi	Taşıma Çantası	Taşıma Çantası
Ürün Kodu	4933459191	4933459193



Entegre kiriş kancası



Kıvılcımları azaltma için soğuk kesim



Kompakt ve hafif tasarım

# M18 FMDP

## M18™ AKÜLÜ MANYETİK MATKAP

**FUEL**<sup>™</sup>  
BRUSHLESS MOTOR

- o Milwaukee tasarımı ve kömürsüz POWERSTATE motoru,güçlü ¼ " metale tutunan mıknatıs ve şarj başına 18mm den 40 adet delik delme performansı Geliştirilmiş benzersiz REDLINK PLUS dijital sistem,akü ve makine için aşırı yük koruması sağlar,aşırı yükte bile makinenin performansını artırır.
- o REDLITHIUM-ION akü,-20C ye kadar diğer li-ion akülere oranla 2.5 kata yakın çalışma zamanı, %20 daha fazla güç,2kata yakın akü ömrü sağlar.
- o AUTOSTOP-Kullanıcı koruması için otomatik olarak matkap güç keser Güçlendirilmiş mıknatısın tutunma kuvveti 8,890N'dur.
- o Kullanıcı koruması olarak , mıknatıs tutunmayı bıraktığında motor kendini kapatır
- o Maksimum delme kapasitesi,19 mm weldon veya freze uç 38mm,matkap ucu ile 13mm'dir.
- o Hızlı ve kolay aksesuar değişimi için anahtarsız 19mm Weldon girişi
- o Farklı aksesuarların kullanımı için 146mm strok uzunluğu
- o Sağ veya sol elle kullanım için uygun iki tarafa monte edilebilir, aletsiz sök-tak kol sistemi
- o Çalışma yüzeyini aydınlatmak için led ışık

**AUTO STOP**



	M18 FMDP - 0	M18 FMDP - 502C
Akü Kapasitesi (Ah)	-	5.0
Akü Sayısı	0	2
Şarj Süresi	-	59 dak
Yüksüz Hızı (d/dk)	400 / 690	400 / 690
Maks. Keserek Delme Kapasitesi (mm)	38	38
Maks. Keserek Delme Derinliği (mm)	50	50
Maks. Matkap Ucu ile Delme (mm)	13	13
Strok Uzunluğu (mm)	146	146
Manyetik Sabitleme Gücü (N)	8890	8890
Akülü Ağırlık (kg)	13	13
Tedarik Şekli	Taşıma Çantası	Taşıma Çantası
Stok Kodu	4933451636	4933451012



Mıknatıs bırakmasını algılayan AutoStop



Manuel daimi mıknatıs



19mm weldon bağlantısı

# M18 ONESX

## ONE-KEY AKÜLÜ KILIÇ TESTERE

**FUEL**  
BRUSHLESS MOTOR

**ONE-KEY**

- ONE-KEY™ teknolojisine sahip M18 CSX
- Tilki kuyruğu Testerenizi ihtiyaçlarınıza göre ayarlamak için ONE-KEY™ uygulamasıyla cihazınıza bağlanabilirsiniz
- ONE-KEY™ farklı türdeki malzemelere özel, devir ayarı yaparak mükemmel kesim yapmanızı sağlar, aksesuarımızın ömrünü uzatır
- Ayarlanabilir yumuşak başlangıç, çeşitli materyallerde daha doğru kesim başlatma imkanı sunar ve bıçak sarsıntılarını en aza indirir
- Otomatik fren, testerenin bıçağı ile bitişik materyallerin kaza sonucu kesilmesini önler, bir materyalden geçtikten sonra bıçağı durdurmasını sağlar
- En çok kullanılan yapılandırmaların hızlı ve kolay bir şekilde seçilebilmesini sağlamak için, cihaz belleğine dört adede kadar özel ayarınızı kaydedebilirsiniz
- ONE-KEY™ uygulaması ayrıca komple cihaz / ekipman filonuzun toplam yönetimi için envanter yönetim fonksiyonu sağlar



	M18 ONESX-0	M18 ONESX-502X	M18 ONESX-902X
Akü Kapasitesi (Ah)	–	5.0	9.0
Akü Sayısı	0	2	2
Şarj Süresi	–	59 dak	95 dak
Maks. Ahşap Kes. Derin. (mm)	300	300	300
Maks. Metal Kes. Derin. (mm)	20	20	20
Maks. Alü. Kes. Derin. (mm)	25	25	25
Maks. Demir Dışı Kes. D. (mm)	25	25	25
Maks. Metal Kes. Derin. (mm)	150	150	150
Yüksüz Hızı (dev/dk)	0 - 3000	0 - 3000	0 - 3000
Strok Uzunluğ (mm)	28.6	28.6	28.6
Akülü Ağırlık (kg)	–	4.0	4.3
Taşıma Kapasitesi	Taşıma Çantası	Taşıma Çantası	Taşıma Çantası
Artikelenumber	4933451665	4933451666	4933459220



One Key ile uygulama üzerinden cihazı kontrol et



Tekrarlayan uygulamaları profil olarak kaydedin.

# M18 CSX

## M18™ AKÜLÜ KILIÇ TESTERE

- 5 kat daha uzun motor ömrü ve tek şarjda 2 kat daha fazla kesme için tasarlanmış Milwaukee® kömürsüz POWERSTATE™ motor
- REDLINK™ elektronik aşırı yük koruma sistemi, makine ve akü için sınıfının en dayanıklı sistemidir.
- Milwaukee® patenti anahtarsız hızlı ve kolay uç değiştirme
- Bıçağın sıkışması durumunda dişliyi koruyan debriyaj sistemi
- Titreşimi azaltan ilave denge mekanizması
- 25 mm strok ve dakikada 3000 strok hızı ile daha da hızlı kesim
- Şarj seviyesini gösteren led göstergesi.



**FUEL**  
BRUSHLESS MOTOR

	M18 CSX-0	M18 CSX-502C	M18 CSX-902X
Akü Kapasitesi (Ah)	–	5.0	9.0
Akü Sayısı	0	2	2
Şarj Süresi	–	59 dak	95 dak
Yüksüz Strok Hızı (spm)	0 - 3000	0 - 3000	0 - 3000
Maks. Kes. Derin. (Yumş. Ahşap) (mm)	20	20	20
Maks. Kes. Derin. (Metal) (mm)	25	25	25
Maks. Kes. Derin. (Alüminyum) (mm)	25	25	25
Strok Uzunluğ (mm)	28.6	28.6	28.6
Akülü Ağırlık (kg)	–	4.1	4.4
Tedarik Şekli	–	Taşıma Çantası	Taşıma Çantası
Stok Kodu	4933446085	4933451378	4933451470

# M18 BSX

## M18™ AKÜLÜ KILIÇ TESTERE

- Milwaukee® yüksek verimli 4 kutuplu motoru güç ve ağırlık dengesini maksimuma çıkarır.
- REDLINK™ elektronik aşırı yük koruma sistemi, makine ve akü için sınıfının en dayanıklı sistemidir.
- Milwaukee® patenti anahtarsız hızlı ve kolay uç değiştirme
- Bıçağın sıkışması durumunda dişliyi koruyan debriyaj sistemi
- Titreşimi azaltan ilave denge mekanizması
- 28.6 mm strok ve dakikada 3000 strok hızı ile daha da hızlı kesim
- Şarj seviyesini gösteren led göstergesi.



	M18 BSX-0	M18 BSX-402C
Akü Kapasitesi (Ah)	–	4.0
Akü Sayısı	0	2
Şarj Süresi	–	80 dak
Yüksüz Strok Hızı (spm)	0 - 3000	0 - 3000
Maks. Kes. Derin. (Yumş. Ahşap) (mm)	20	20
Maks. Kes. Derin. (Metal) (mm)	25	25
Maks. Kes. Derin. (Alüminyum) (mm)	25	25
Strok Uzunluğ (mm)	28.6	28.6
Akülü Ağırlık (kg)	–	4.0
Tedarik Şekli	–	Taşıma Çantası
Stok Kodu	4933447275	4933447285

# M18 FHZ YENİ

## M18™ AKÜLÜ KOMPAKT KILIÇ TESTERE

# FUEL

BRUSHLESS MOTOR

- Milwaukee® dizaynı POWESTATE™ kömürsüz motor, daha kompakt boyutta rakiplerinden daha fazla güç üretir
- Akıllı REDLINK PLUS™ sistemi, akü ve makine için geliştirilmiş dijital aşırı yük koruması sağlar ve yük altında benzersiz performans sunar.
- REDLITHIUM-ION™ akü sistemi, sağlam gövde yapısı ile daha uzun kullanım ömrü, akıllı elektronik kartı sayesinde tek şarjda daha fazla çalışma imkanı verir
- 22 mm strok ile kontrollü kesim ve boşta 3000 strok hızı
- Destek pabucu ile kesme pozisyonunu ayarlama imkanı
- Düşük ışık koşullarında çalışma ortamını aydınlatmak için LED ışığı
- Milwaukee® patentli FIXTEC anahtarsız hızlı ve kolay uç değiştirme
- Değişken akü sistemi; Bütün Milwaukee® M18™ aküler ile çalışır.



	M18 FHZ-0	M18 FHZ-502X
Akü Kapasitesi (Ah)	–	5.0
Akü Sayısı	0	2
Şarj Süresi	–	59 dak
Yüksüz Hızı (dev/dk)	0 - 3000	0 - 3000
Strok Uzunluđ (mm)	22	22
Akü Ağırlık (kg)	–	2.6
Taşıma Kapasitesi	Taşıma Çantası	Taşıma Çantası
Stok Kodu	4933459887	4933459885



Hızlı Uç Deđiřtirme



Kompakt tek elle kullanın



LED Aydınlatma

# C18 HZ

## M18™ AKÜLÜ KOMPAKT KILIÇ TESTERE

- Milwaukee® yüksek performanslı kompakt testere , 375mm uzunluđu ile dar alanlarda tek elle çalışma için idealdir.
- REDLINK™ elektronik aşırı yük koruma sistemi, makine ve akü için sınıfının en dayanıklı sistemidir.
- Karşı dengeli çift dişli ile titreřimi azaltarak , makinenin ömrünü artırır
- Milwaukee® patentli FIXTEC anahtarsız hızlı ve kolay uç deđiřtirme
- Kontrollü kesim için 20mm strok boyu ve dakikada 3000spm strok hızı
- Çalışma alanını aydınlatan parlak LED ışık.
- Şarj seviyesini gösteren led gösterge.



	C18 HZ-0	C18 HZ-402B
Akü Kapasitesi (Ah)	–	4.0
Akü Sayısı	0	2
Şarj Süresi	–	80 dak
Yüksüz Strok Hızı (spm)	0 - 3000	0 - 3000
Strok Uzunluđu (mm)	20	20
Akü Ağırlık (kg)	–	2.5
Tedarik Şekli	–	Bez Çanta
Stok Kodu	4933416785	4933441340

# M18 BJS

## M18™ AKÜLÜ DEKUPAJ

- Milwaukee® yüksek performanslı motor, hızlı kesim için 2800 spm sunar
- REDLINK™ elektronik aşırı yük koruma sistemi, makine ve akü için sınıfının en dayanıklı sistemidir.
- Milwaukee® patentli, anahtarsız hızlı ve kolay uç deđiřtirme
- 0-45° derece aralığında anahtarsız ayarlanabilen konik taban
- 5 pandüli hareketi ile daha yüksek performans
- İşlenecek parçayı aydınlatmak için LED ışığı
- Toz üfleyci, kesme hattını ahşap talaşından uzak tutar
- Çıkarılabilir yumuşak taban plaka koruması, yumuşak malzemeleri keserken işaretleri ve çizikleri önler
- REDLITHIUM-ION™ akü , -20C° ye kadar diđer li-ion akülerle oranla 2 kat'a yakın çalışma zamanı , %20 daha fazla güç , 2 kat'a yakın akü ömrü sağlar
- Esnek pil sistemi: tüm Milwaukee® M18™ pillerle çalışır



	M18 BJS-0	M18 BJS-402C
Akü Kapasitesi (Ah)	–	4.0
Akü Sayısı	0	2
Şarj Süresi	–	80 dak
Yüksüz Strok Hızı (spm)	0-2800	0-2800
Maks. Kesme Kaps. (Ahşap)	135	135
Maks. Kesme Kaps. (Çelik)	10	10
Strok Uzunluđu (mm)	25	25
Akü Ağırlık (kg)	–	2.5
Tedarik Şekli	–	Taşıma Çantası
Stok Kodu	4933451391	4933451389



## HD18 JSB

### M18™ AKÜLÜ DEKUPAJ

- Milwaukee® yüksek verimli 4 kutuplu motoru güç ve ağırlık dengesini maksimuma çıkarır.
- REDLINK™ elektronik aşırı yük koruma sistemi, makine ve akü için sınıfın en dayanıklı sistemidir.
- Milwaukee® patentli, anahtarsız hızlı ve kolay uç değiştirme
- 0-45° derece aralığında anahtarsız ayarlanabilen konik taban
- 5 pandül hareketi ile daha yüksek performans
- Bıçağın verimini artıran ,daha büyük bıçak destek silindiri
- REDLITHIUM-ION™ akü , -20C°'ye kadar diğer li-ion akülere oranla 2 kat'a yakın çalışma zamanı ,%20 daha fazla güç , 2 kat'a yakın akü ömrü sağlar



	HD18 JSB-0	HD18 JSB-402C
Akü Kapasitesi (Ah)	-	4.0
Akü Sayısı	0	2
Şarj Süresi	-	80 dak
Yüksüz Strok Hızı (spm)	2050 - 2700	2050 - 2700
Maks. Kesme Kaps. (Ahşap)	120	120
Maks. Kesme Kaps. (Çelik)	10	10
Gönye Kapasitesi(°)	45	45
Strok Uzunluğu (mm)	26	26
Akülü Ağırlık (kg)	-	2.9
Tedarik Şekli	-	Taşıma Çantası
Stok Kodu	4933417845	4933426660

## M18 CN18GS YENİ

### M18 AKÜLÜ ÇİVİ TABANCASI

- Sert ağaç yüzeyler için sınıfın en güçlüsü
- Çakmaya hazır çivi teknolojisi; iki çivi arasındaki bekleme süresini azaltır
- Çok az bakım ihtiyacı ile en zorlu koşullara dayanıklılık ve kullanıcılara güvenlik sunmak için tasarlanmış, gaz kartuşu ve temizleme gerektirmeyen çivi tabancası
- İki mod seçimi, ardışık ve hızlı ateşleme için hassas darbe ayarı sağlar
- Tirnakları güvence altına alacak şekilde aletsiz, hızlı ve kolay derinlik ayarı
- Özel kilitleme sistemi, şarjörde herhangi bir çivi kalmadığında cihazın çalışmasını durdurur
- Maksimum verimlilik için REDLITHIUM-ION™ 2.0 Ah pil paketi ile tek şarjda 1200 çivi çakabilir
- Hızlı çivi yükleme ve sıkışmaları kolay temizleme
- LED çalışma ışığı, çivilerin daha düzgün çakılması için çalışma yüzeyini aydınlatır



ÇİVİ 18G / 16 MM -  
10.000 ADET

Stok Kodu 4932459124



## FUEL

### BRUSHLESS MOTOR

	M18 CN18GS-0X	M18 CN18GS-202X
Akü Kapasitesi (Ah)	-	2.0
Akü Sayısı	0	2
Şarj Süresi	-	40 dak
Çivi Kalınlığı (mm)	1.2	1.2
Çivi Boyu (mm)	16/54	16/54
Şarjör Kapasitesi	110	110
Akülü Ağırlık (kg)	-	3.1
Tedarik Şekli	Taşıma Çantası	Taşıma Çantası
Stok Kodu	4933451959	4933451573

## M18 CN15GA YENİ

### M18 AKÜLÜ ÇİVİ TABANCASI

- Sert Ağaç yüzeyler için sınıfın en güçlüsü
- Çakmaya hazır çivi teknolojisi ile iki çivi arasındaki bekleme süresini azaltır
- Çok az bakım ihtiyacı ile en zorlu koşullara dayanıklılık ve kullanıcılara güvenlik sunmak için tasarlanmış, gaz kartuşu ve temizleme gerektirmeyen çivi tabancası
- İki mod seçimi, ardışık ve hızlı ateşleme için hassas darbe ayarı sağlar
- Tirnakları güvence altına alacak şekilde aletsiz, hızlı ve kolay derinlik ayarı
- Özel kilitleme sistemi, şarjörde herhangi bir çivi kalmadığında cihazın çalışmasını durdurur
- Maksimum verimlilik için REDLITHIUM-ION™ 2.0 Ah pil paketi ile şarj başına 700 çivi çakabilir
- Hızlı çivi yükleme ve sıkışmaları kolay temizleme
- LED çalışma ışığı, çivilerin daha düzgün çakılması için çalışma yüzeyini aydınlatır.
- Değişken akü sistemi; Bütün Milwaukee® M18™ aküler ile çalışır.



## FUEL

### BRUSHLESS MOTOR

	M18 CN15GA-0
Akü Kapasitesi (Ah)	-
Akü Sayısı	0
Şarj Süresi	-
Çivi Kalınlığı (mm)	1.8
Çivi Boyu (mm)	32 / 63
Şarjör Kapasitesi	110
Çevrim Oranı	900
Akülü Ağırlık (kg)	3.1
Tedarik Şekli	Taşıma Çantası
Stok Kodu	4933459633

## M18 CN16GA YENİ

### M18 AKÜLÜ ÇİVİ TABANCASI

- Sert Ağaç yüzeyler için sınıfın en güçlüsü
- Çakmaya hazır çivi teknolojisi ile iki çivi arasındaki bekleme süresini azaltır
- Çok az bakım ihtiyacı ile en zorlu koşullara dayanıklılık ve kullanıcılara güvenlik sunmak için tasarlanmış, gaz kartuşu ve temizleme gerektirmeyen çivi tabancası
- İki mod seçimi, ardışık ve hızlı ateşleme için hassas darbe ayarı sağlar
- Tirnakları güvence altına alacak şekilde aletsiz, hızlı ve kolay derinlik ayarı
- Özel kilitleme sistemi, şarjörde herhangi bir çivi kalmadığında cihazın çalışmasını durdurur
- Maksimum verimlilik için REDLITHIUM-ION™ 2.0 Ah pil paketi ile şarj başına 700 çivi çakabilir
- Hızlı çivi yükleme ve sıkışmaları kolay temizleme LED çalışma ışığı, çivilerin daha düzgün çakılması için çalışma yüzeyini aydınlatır.
- Değişken akü sistemi; Bütün Milwaukee® M18™ aküler ile çalışır.



## FUEL

### BRUSHLESS MOTOR

	M18 CN16GA-0	M18 CN16GA-202X
Akü Kapasitesi (Ah)	-	2.0
Akü Sayısı	0	2
Şarj Süresi	-	40 dak
Çivi Kalınlığı (mm)	1.6	1.6
Çivi Boyu (mm)	32 / 63	32 / 63
Şarjör Kapasitesi	110	110
Çevrim Oranı	900	900
Akülü Ağırlık (kg)	-	3.3
Tedarik Şekli	Taşıma Çantası	Taşıma Çantası
Stok Kodu	4933451958	4933451570

## M18 CCS55

### M18 AKÜLÜ DAİRE TESTERE

- 3 kat daha uzun motor ömrü ve tek şarjda 2 kat daha fazla kesim için tasarlanmış Milwaukee® kömürsüz POWERSTATE™ motor
- Şarj seviyesini gösteren led gösterge.
- Tüm Milwaukee® M18™ REDLITHIUM-ION™ pilleri ile çalışır
- Geliştirilmiş benzersiz REDLINK PLUS™ dijital sistem, akü ve makine için aşırı yük koruması sağlar , aşırı yükte bile makine performansını artırır.
- REDLITHIUM-ION™ akü , -20C° ye kadar diğer li-ion akülere oranla 2 kat'a yakın çalışma zamanı , %20 daha fazla güç , 2 kat'a yakın akü ömrü sağlar
- Bireysel pil hücre sistemi ile çalışma süresinin en verimli halde kullanımını sağlar.
- 50° derece eğimli kesme imkanı
- Magnezyum alt ve üst bıçak korumaları sınıfının en yüksek darbe dayanımını sağlar
- Entegre Toz üfleme ile kesme hattı görünümü mükemmeldir
- Askı kancası ile güvenli taşıma imkanı



## FUEL

### BRUSHLESS MOTOR

	M18 CCS55-0	M18 CCS55-502X	M18 CCS55-902X
Akü Kapasitesi (Ah)	–	5.0	9.0
Akü Sayısı	0	2	2
Şarj Süresi	–	59 dak	95 dak
Yüksüz Hız (d/dk)	5000	5000	5000
Maks. Kesme Açısı 90° (mm)	55	55	55
Maks. Kesme Açısı 45° (mm)	41	41	41
Bıçak Ölçüsü (mm)	165	165	165
Delik Çapı (mm)	20	20	20
Akülü Ağırlık (kg)	–	3.2	3.5
Tedarik Şekli	–	Taşıma Çantası	Taşıma Çantası
Stok Kodu	4933446223	4933451376	4933451468

## M18 CCS66

### M18 AKÜLÜ DAİRE TESTERE

- 3 kat daha uzun motor ömrü ve tek şarjda 2 kat daha fazla kesim için tasarlanmış Milwaukee® kömürsüz POWERSTATE™ motor
- Şarj seviyesini gösteren led gösterge.
- Tüm Milwaukee® M18™ REDLITHIUM-ION™ pilleri ile çalışır
- Geliştirilmiş benzersiz REDLINK PLUS™ dijital sistem, akü ve makine için aşırı yük koruması sağlar , aşırı yükte bile makine performansını artırır.
- REDLITHIUM-ION™ akü , -20C° ye kadar diğer li-ion akülere oranla 2 kat'a yakın çalışma zamanı , %20 daha fazla güç , 2 kat'a yakın akü ömrü sağlar
- Bireysel pil hücre sistemi ile çalışma süresinin en verimli halde kullanımını sağlar.
- 45° derece eğimli kesme imkanı
- Magnezyum alt ve üst bıçak korumaları sınıfının en yüksek darbe dayanımını sağlar
- Entegre Toz üfleme ile kesme hattı görünümü mükemmeldir
- Askı kancası ile güvenli taşıma imkanı



## FUEL

### BRUSHLESS MOTOR

	M18 CCS66-0	M18 CCS66-502C	M18 CCS66-902C
Akü Kapasitesi (Ah)	–	5.0	9.0
Akü Sayısı	0	2	2
Şarj Süresi	–	59 dak	95 dak
Yüksüz Hız (d/dk)	5000	5000	5000
Maks. Kesme Açısı 90° (mm)	66	66	66
Maks. Kesme Açısı 45° (mm)	48	48	48
Bıçak Çapı (mm)	190	190	190
Delik Çapı (mm)	30	30	30
Akülü Ağırlık (kg)	–	4.2	-
Tedarik Şekli	–	Taşıma Çantası	Taşıma Çantası
Stok Kodu	4933447255	4933448160	4933459221

## M18 BMT

### M12™ AKÜLÜ MULTİTOOL

- Tüm Milwaukee® M18™ REDLITHIUM-ION™ pilleri ile çalışır
- Geliştirilmiş benzersiz REDLINK PLUS™ dijital sistem, akü ve makine için aşırı yük koruması sağlar , aşırı yükte bile makine performansını artırır.
- REDLITHIUM-ION™ akü , -20C° ye kadar diğer li-ion akülere oranla 2 kat'a yakın çalışma zamanı , %20 daha fazla güç , 2 kat'a yakın akü ömrü sağlar
- Tek elle rahat kullanım
- Farklı uygulamalar için kolay uç değişimi



	M18 BMT-0	M18 BMT-421C
Akü Kapasitesi (Ah)	–	1x 4.0 & 1x 2.0
Akü Sayısı	–	2
Şarj Süresi	–	80 dak
Salınım Açısı Sağ / Sol	1.7	1.7
Yüksüz Hızı (d/dk)	12.000 - 18.000	12.000 - 18.000
Akülü Ağırlık (kg)	–	1.7
Tedarik Şekli	–	Taşıma Çantası
Stok Kodu	4933446203	4933446210

## M18 BP

### M18™ AKÜLÜ PLANYA

- Milwaukee'nin yüksek performanslı 4-kutuplu motoru optimum yüzey elde etmek için 14.000 rpm sunar.
- REDLINK elektronik aşırı yük koruma sistemi,makine ve akü için sınıfının en dayanıklı sistemidir.
- REDLITHIUM-ION akü,-20C ye kadar diğer li-ion akülere oranla 2 kata yakın çalışma zamanı,%20 daha fazla güç, 2 kata yakın akü ömrü sağlar.
- 82mm genişliğe sahip planya iki çift uçlu keskin karbür bıçakları ile daha hızlı malzeme kaldırmayı sağlar.
- Doğru malzeme miktarını ayarlamak için yirmi kilitleme pozisyonu,0 dan 2 mm ye kadar kesme derinliğinin ayarlanabilmesi kullanıcının malzemeyi tek geçişte kaldırılmasını sağlar.
- 10.7mm'ye kadar yiv derinliği
- Planya yaparken sağ ve soldan çıkan yongaları kullanıcının yüzünden uzak tutar
- Bireysel pil hücre sistemi ile çalışma süresinin en verimli halde kullanımını sağlar.



	M18 BP-0	M18 BP-402C
Akü Kapasitesi (Ah)	–	4.0
Akü Sayısı	0	2
Şarj Süresi	–	80 dak
Yüksüz Hızı (dev/dk)	14.000	14.000
Kesme Geniliği. (mm)	82	82
Maks. Kesim Derin. (mm)	2	2
Yiv Derinliği (mm)	10.7	10.7
Akülü Ağırlık (kg)	-	2.7
Tedarik Şekli	-	Taşıma Çantası
Stok Kodu	4933451113	4933451114

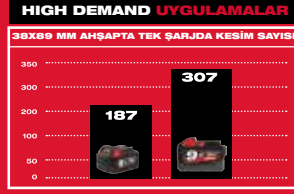
Planja Bıçağı Yedeği Stok Kodu : 4932273484

# M18 FMS254

## M18™ AKÜLÜ GÖNYE KESME

**FUEL™**  
BRUSHLESS MOTOR

- o 10 kat daha uzun motor ömrü ve 2 kat daha fazla çalışma zamanı için tasarlanmış Milwaukee® kömürsüz POWERSTATE™ motor.
- o REDLINK PLUS™ elektronik aşırı yük koruma sistemi, makine ve akü için sınıfının en dayanıklısıdır.
- o REDLITHIUM-ION™ akü , -20C° ye kadar diğer li-ion akülere oranla 2 kat'a yakın çalışma zamanı ,%20 daha fazla güç , 2 kat'a yakın akü ömrü sağlar.
- o 254 mm testere geniş ve doğru kesim imkanı sunar
- o Kilitlerle birlikte çabuk serbest bırakma eğimi ayarı, eğim açısının sola ve sağa basit ayarını sağlar
- o Geniş sürgülü dayamalar, kesilecek malzemeye maksimum düzeyde destek vererek, kararlılık ve doğruluk sağlar
- o 9.0 Ah akü ile tek şarjda 38 x 89 mm ölçülerinde ahşapta, 307 parçaya kadar kesim yapmanızı sağlar
- o Entegre taşıma kolu, iş sahasında cihazınızı kolaylıkla taşımanıza yardımcı olur
- o Önceden ayarlanmış açılara sahip çelik kilit plakası tekrarlanabilir hassas kesim sağlar
- o Düşük ışık koşullarında çalışma ortamını aydınlatmak için LED ışığı



Çift konik tasarım



Derinlik Ayarı Sabitleme



Kolay taşıma için üst tutamak

M18 FMS254-0	
Akü Kapasitesi (Ah)	-
Akü Sayısı	0
Şarj Süresi	-
Yüksüz Hızı (d/dk)	4000
Bıçak Çapı (mm)	254
Eğik Kesme Açısı Sol (°)	48
Eğik Kesme Açısı Sağ (°)	48
Gönye Kapasitesi Sol (°)	50
Gönye Kapasitesi Sağ (°)	60
Maks Kesme Kapasitesi 45°/45° (mm)	205.23 x 51.3
Maks Kesme Kapasitesi 45°/90° (mm)	205.23 x 91.2
Maks Kesme Kapasitesi 90°/45° (mm)	289.3 x 51.3
Maks Kesme Kapasitesi 90°/90° (mm)	289.3 x 91.2
Delik Çapı (mm)	30
Akülü Ağırlık (kg)	20
Tedarik Şekli	-
Stok Kodu	4933451729



# M18 FMS190 YENİ

## M18™ AKÜLÜ GÖNYE KESME

- o %25 daha fazla güç ve 2 kat daha uzun motor ömrü için Milwaukee® dizaynı POWERSTATE™ motor
- o Akülü REDLINK PLUS™ sistemi, akü ve makine için geliştirilmiş dijital aşırı yük koruması sağlar ve yük altında benzersiz performans sunar
- o REDLITHIUM-ION™ akü sistemi, sağlam gövde yapısı ile daha uzun kullanım ömrü, akülü elektronik kartı sayesinde tek şarjda daha fazla çalışma imkanı verir
- o 190 mm testere doğru kesim imkanı sunar
- o Kilitlerle birlikte çabuk serbest bırakma eğimi ayarı, eğim açısının sola ve sağa basit ayarını sağlar
- o Geniş sürgülü dayamalar, kesilecek malzemeye maksimum düzeyde destek vererek, kararlılık ve doğruluk sağlar
- o 5.0 Ah akü ile tek şarjda 38x89 mm ölçülerindeki ahşapta 299 parçaya kadar kesim yapmanızı sağlar
- o Hafif ve Portatif yapısı ile sadece 12.7 kg
- o Entegre taşıma kolu, iş sahasında cihazınızı kolaylıkla taşımanıza yardımcı olur
- o Önceden ayarlanmış açılara sahip çelik kilit plakası tekrarlanabilir hassas kesim sağlar
- o Düşük ışık koşullarında çalışma ortamını aydınlatmak için LED ışığı
- o Değişken akü sistemi; Bütün Milwaukee® M18™ aküler ile çalışır.



**FUEL™**  
BRUSHLESS MOTOR

M18 FMS190-0	
Akü Kapasitesi (Ah)	-
Akü Sayısı	0
Şarj Süresi	-
Yüksüz Hızı (d/dk)	5000
Bıçak Çapı (mm)	190
Eğik Kesme Açısı Sol (°)	48
Eğik Kesme Açısı Sağ (°)	48
Gönye Kapasitesi Sol (°)	48
Gönye Kapasitesi Sağ (°)	48
Maks Kesme Kapasitesi 45°/45° (mm)	39.3 x 152.7
Maks Kesme Kapasitesi 45°/90° (mm)	55.4 x 152.7
Maks Kesme Kapasitesi 90°/45° (mm)	39.3 x 215.5
Maks Kesme Kapasitesi 90°/90° (mm)	55.4 x 215.5
Delik Çapı (mm)	30
Akülü Ağırlık (kg)	12.7
Tedarik Şekli	-
Stok Kodu	4933459619

# M18 SMS216

## M18™ AKÜLÜ GÖNYE KESME

- o Milwaukee® 2-kutuplu motor ile hızlı kesim için 2700rpm devir sağlar.
- o REDLINK™ elektronik aşırı yük koruma sistemi, makine ve akü için sınıfının en dayanıklı sistemidir.
- o Doğrusal rulman ve dikey çelik raylar ile pürüzsüz bir sürgülü hareket sağlar
- o Testere geri pozisyondayken kafa kendiliğinden kilitlenir
- o Tam kesim için mükemmel ve hızlı kesme hattı hizalama
- o Sabitlenen açılı mandalı ile tekrarlanabilir hassas kesimler sunar
- o Kilitli kolu yorulmadan kesim yapmanızı sağlar
- o Hızlı ve sorunsuz kesim yönlendirme değişimi
- o Entegre LED ile düşük ışık koşullarında, iş parçası ve kesim çizgisini aydınlatır
- o Hızlı ve kolay testere bıçağı değişimi için mil kilidi
- o Ağır hizmet tipi döküm taban ve dayama ,testereye dayanıklı kullanım ömrü sağlar



M18 SMS216-0	
Akü Kapasitesi (Ah)	-
Akü Sayısı	0
Şarj Süresi	-
Yüksüz Hızı (d/dk)	2700
Bıçak Çapı (mm)	216
Eğik Kesme Açısı Sol (°)	48
Eğik Kesme Açısı Sağ (°)	-2
Gönye Kapasitesi Sağ-Sol (°)	50-50
Maks Kesme Kapasitesi 45°/45° (mm)	190 x 48
Maks Kesme Kapasitesi 45°/90° (mm)	190 x 60
Maks Kesme Kapasitesi 90°/45° (mm)	270 x 48
Maks Kesme Kapasitesi 90°/90° (mm)	270 x 60
Delik Çapı (mm)	30
Akülü Ağırlık (kg)	14.5
Tedarik Şekli	-
Stok Kodu	4933446780

## M18 FBL YENİ»»

### M18™ AKÜLÜ YÜKSEK HIZLI ÜFLEYİCİ

- Milwaukee POWERSTATE™ kömürsüz motor artırılmış verimlilik, daha uzun ömür ve maksimum güç sunar
- Akıllı REDLINK PLUS™ sistemi, akü ve makine için geliştirilmiş dijital aşırı yük koruması sağlar ve yük altında benzersiz performans sunar
- Ergonomik tasarım dar alanları kolaylıkla temizler
- 193 km/h de 12.74 m<sup>3</sup> hava üfleme hacmi
- Tam güç kontrolü için değişken hızlı ve kilitlenebilir tetik
- Değişken akü sistemi; Bütün Milwaukee® M18™ aküler ile çalışır.



## FUEL™

BRUSHLESS MOTOR

	M18 FBL-0
Akü Kapasitesi (Ah)	–
Akü Sayısı	0
Şarj Süresi	–
Hava Hacmi (m <sup>3</sup> /min)	8.75
Hava Çıkış Hızı (km/h)	12.7
Fan Hızı (rpm)	14.000
Hava Akımı (km/s) 1/2	133 / 193
Akülü Ağırlık (kg)	4.4
Tedarik Şekli	–
Stok Kodu	4933459825

## M18 CBL YENİ»»

### M18™ AKÜLÜ ÜFLEYİCİ

- Milwaukee POWERSTATE™ kömürsüz motor artırılmış verimlilik, daha uzun ömür ve maksimum güç sunar
- Akıllı REDLINK PLUS™ sistemi, akü ve makine için geliştirilmiş dijital aşırı yük koruması sağlar ve yük altında benzersiz performans sunar
- Ergonomik tasarım dar alanları kolaylıkla temizler
- 100 km/h de 12.74 m<sup>3</sup> hava üfleme hacmi
- Tam güç kontrolü için değişken hızlı ve kilitlenebilir tetik
- Değişken akü sistemi; Bütün Milwaukee® M18™ aküler ile çalışır.



## FUEL™

BRUSHLESS MOTOR

	M18 CBL-0
Akü Kapasitesi (Ah)	–
Akü Sayısı	0
Şarj Süresi	–
Hava Hacmi (m <sup>3</sup> /min)	9.57
Hava Çıkış Hızı (km/h)	12.74
Fan Hızı (rpm)	13.350
Hava Akımı (km/s) 1/2	121 / 161
Akülü Ağırlık (kg)	3.7
Tedarik Şekli	–
Stok Kodu	4933451794

## M18 BBL

### M18™ AKÜLÜ ÜFLEYİCİ

- Kompakt yapısı ile dar alanlardaki kırma ve enkazı kolay temizler.
- 3 farklı hız ve değişken tetik hız ayarı
- Esnek akü sistemi (2.0 & 4.0 & 5.0 )
- Kolay ve rahat saklama için çıkarılabilir nozul



	M18 BBL-0
Akü Kapasitesi (Ah)	–
Akü Sayısı	0
Şarj Süresi	–
Hava Hacmi (m <sup>3</sup> /min)	0-2.9
Hava Çıkış Hızı (km/h)	0-42.8
Fan Hızı (rpm)	0-18.700
Nozul Uzunluğu (mm)	375
Akülü Ağırlık (kg)	1.2
Tedarik Şekli	–
Stok Kodu	4933446216

## M18 AF YENİ»»

### M18™ AKÜLÜ FAN

- AC / DC, kullanıcının M18™ REDLITHIUM-ION™ veya AC gücü üzerinde çalışmasına izin verir
- Saatte 1290 metreye kadar optimize edilmiş hava akışı için üç hız ayarı
- Verimli hava sirkülasyonu havayı 3.6 m x 4 m'lik bir oda içerisinde dolaştırır
- Ayarlanabilir kafa, kullanıcının çeşitli yüksekliklerde fanı kullanmasına izin verir ve
- M18™ REDLITHIUM-ION™ ile üç hızda üç saat çalışma süresi ( 4.0 Ah akü paketi ile )
- Taşınabilirliği en üst düzeye çıkarmak için entegre taşıma kulplu kompakt tasarım
- Sabitleme noktaları kullanıcıya gerekirse fanı duvara monte etme seçeneği sunar.
- AC adaptörü ile birlikte verilir
- Esnek akü sistemi: Tüm Milwaukee® M18™ akülerle çalışır



	M18 AF-0
Akü Kapasitesi (Ah)	–
Akü Sayısı	0
Şarj Süresi	–
Sıcaklık aralığı (°C)	470
Hava hacmi (l / dk)	170
Hortum Uzunluğu (m)	0.47
Akülü Ağırlık (kg)	1.1
Taşıma Çantası	–
Stok Kodu	4933451022

## M18 VC2 YENİ»»»

### M18™ AKÜLÜ KOMPAKT SÜPÜRGE

- Maksimum 1300 l / dak / 80 bar hava akışına sahip güçlü 18 V motor hem ıslak hem de kuru temizleme için mükemmel emiş gücü sağlar
- HEPA filtresi, havadaki partiküllerin% 99,97'sini yakalar
- M18™ 9,0 Ah akü paketi ile 30 dakikaya kadar çalışma süresi
- Dahili aksesuar ve hortum deposu tüm aparatların taşınmasına izin verir.
- DEK 26 uyumlu,
- Ek taşınabilirlik ve daha kolay depolama için istiflenebilir alet kutusu tasarımı
- Tek aletle vakumlama ve lifleme işlerini yapma imkanı
- Su geçirmez anahtar, aletin kullanım ömrü boyunca hasarı önler
- Esnek akü sistemi: Tüm Milwaukee® M18™ akülerle çalışır



M18 VC2-0

Akü Kapasitesi (Ah)	0
Akü Sayısı	–
Şarj Süresi	–
Kapasite Katı (l)	7,5
Hortum Çapı (mm)	41
Hortum Uzunluğu (m)	0,47
Max. vakuum (mbar)	80
Hava Akımı (l/dk)	1300
Filtre Tipi	Islak / Kuru
Akü Ağırlık (kg)	5,3
Taşıma Çantası	–
Stok Kodu	4933464029

## M18 CV

### M18™ AKÜLÜ KOMPAKT SÜPÜRGE

- Ahşap, metal ve genel çöp için mükemmel emme gücü
- HEPA filtresi havadaki parçacıkların% 99,97'sini 0,3 mikrona kadar toplayacaktır
- Kilitleme anahtarı, sürekli kullanım sırasında yorgunluğu azaltır
- Küçük veya büyük temizleme alanları için çok yönlü aksesuarlar
- Özel kilidi ile çöp haznesinin istenmeden çıkması engellenir
- Temizleme penceresi kullanıcıya, çöp birikimini görme olanağı verir
- 5,0 Ah akü ile 23 dakikaya kadar sürekli çalışma süresi
- Esnek pil sistemi: tüm Milwaukee® M18™ pillerle çalışır



M18 CV-0

Akü Kapasitesi (Ah)	–
Akü Sayısı	0
Şarj Süresi	–
Kapasite Katı (l)	2,5
Hortum Çapı (mm)	32
Hortum Uzunluğu (m)	1,2
Max. vakuum (mbar)	84,8
Hava Akımı (l/dk)	1019,33
Filtre Tipi	Kuru
Akü Ağırlık (kg)	1,9
Taşıma Çantası	–
Stok Kodu	4933459204

## M18 FDCPF8 YENİ»»»

### M18™ AKÜLÜ 8 MM SİRALLİ YÜKSEK GÜÇLÜ KANAL TEMİZLEME

- Milwaukee® POWERSTATE™ kömürsüz motor 15m derinlikte maksimum güç sunar
- Akıllı REDLINK PLUS™ sistemi, akü ve makine için geliştirilmiş dijital aşırı yük koruması sağlar ve yük altında benzersiz performans sunar
- REDLITHIUM-ION™ akü sistemi, sağlam gövde yapısı ile daha uzun kullanım ömrü, akıllı elektronik kartı sayesinde tek şarjda daha fazla çalışma imkanı verir
- Tıkanık yerleri açarken SİRALLİ SÜRME teknolojisinin seçilen besleme hızını sürdürmesi ve uyumlu spiral ölçülerini otomatik olarak ayarlaması sayesinde en iyi spiral sürme ve kanal temizleme sağlanır
- Tamamen kapalı tambur en iyi korumayı ve kir muhafazasını sağlar
- LED ışığı sayesinde görünmesi zor ve karanlık yerleri aydınlatma imkanı
- Farklı marka spiraller kullanılabilir
- Değişken akü sistemi; Bütün Milwaukee® M18™ aküler ile çalışır.



## FUEL™

### BRUSHLESS MOTOR

M18 FDCPF8-0

Akü Kapasitesi (Ah)	–
Akü Sayısı	0
Şarj Süresi	–
Yüksüz Hızı (d/dk)	0-600
Maks. Direnaj Çapı (mm)	64
Spiral Çapı (mm)	8
Spiral Uzunluğu	10,6
Kova Kapasitesi (l)	23
Akü Ağırlık (kg)	6,9
Stok Kodu	4933459683

## Ürün Kodu

a	6 mm x 10,5 m spiral, ampul burğu M18PF	48532671
a	8 mm x 10,5 m spiral, ampul burğu M18PF	48532673
a	10 mm x 10,5 m spiral M18PF	48532675
b	Pivot ampul burğu spiral M18PF	48532681
c	Tamburlu burğu M18PF	48532682
d	25 mm Tambur M18PF	48532683
e	25 mm Yağ Kesici M18PF	48532684
f	M18PF 5 Parça Set	48532685



## M18 FDCPF10 YENİ»»»

### M18™ AKÜLÜ 10 MM SİRALLİ YÜKSEK GÜÇLÜ KANAL TEMİZLEME

- Milwaukee® POWERSTATE™ kömürsüz motor 15 m derinlikte maksimum güç sunar
- Akıllı REDLINK PLUS™ sistemi, akü ve makine için geliştirilmiş dijital aşırı yük koruması sağlar ve yük altında benzersiz performans sunar
- REDLITHIUM-ION™ akü sistemi, sağlam gövde yapısı ile daha uzun kullanım ömrü, akıllı elektronik kartı sayesinde tek şarjda daha fazla çalışma imkanı verir
- Tıkanık yerleri açarken SİRALLİ SÜRME teknolojisinin seçilen besleme hızını sürdürmesi ve uyumlu spiral ölçülerini otomatik olarak ayarlaması sayesinde en iyi spiral sürme ve kanal temizleme sağlanır
- Tamamen kapalı tambur en iyi korumayı ve kir muhafazasını sağlar
- LED ışığı sayesinde görünmesi zor ve karanlık yerleri aydınlatma imkanı
- Farklı marka spiraller kullanılabilir
- Değişken akü sistemi; Bütün Milwaukee® M18™ aküler ile çalışır



## FUEL™

### BRUSHLESS MOTOR

M18 FDCPF10-0

Akü Kapasitesi (Ah)	–
Akü Sayısı	0
Şarj Süresi	–
Yüksüz Hızı (d/dk)	0-600
Maks. Direnaj Çapı (mm)	76
Spiral Çapı (mm)	10
Spiral Uzunluğu	10,6
Akü Ağırlık (kg)	10,6
Stok Kodu	4933459684

## Ürün Kodu

a	6 mm x 10,5 m spiral, ampul burğu M18PF	48532671
a	8 mm x 10,5 m spiral, ampul burğu M18PF	48532673
a	10 mm x 10,5 m spiral M18PF	48532675
b	Pivot ampul burğu spiral M18PF	48532681
c	Tamburlu burğu M18PF	48532682
d	25 mm Tambur M18PF	48532683
e	25 mm Yağ Kesici M18PF	48532684
f	M18PF 5 Parça Set	48532685



# M18 FFSDC10 YENİ

## M18™ AKÜLÜ 10 MM SİRALLİ YÜKSEK GÜÇLÜ KANAL TEMİZLEME

**FUEL**  
BRUSHLESS MOTOR

- Milwaukee® POWERSTATE™ kömürsüz motor 30 m derinlikte maksimum güç sunar
- Akıllı REDLINK PLUS™ sistemi, akü ve makine için geliştirilmiş dijital aşırı yük koruması sağlar ve yük altında benzersiz performans sunar
- REDLITHIUM-ION™ akü sistemi, sağlam gövde yapısı ile daha uzun kullanım ömrü, akıllı elektronik kartı sayesinde tek şarjda daha fazla çalışma imkanı verir
- M18 FUEL™ SWITCH PACK™ tambur bağlantı sistemi ile kolay ve hızlı spiral değişimi yada 30 m derinliğe ulaşmak için spiral ekleme
- Çatıya, kanalizasyon veya alçak bölgelere kolayca taşınma sağlayan entegre sırt çantası
- Entegre elektronik tambur fren sistemi, tamburu çok hızlı bir şekilde yavaşlatarak kullanıcı güvenliğini artırır
- Kaymaz ve sağlam elektronik fren pedalı
- Tamamen kapalı tambur en iyi korumayı ve kir muhafazasını sağlar
- SWITCH PACK™ tambur kapasitesi 8x23 iç ebata uygundur
- Aksesuar saklama bölmesi
- 1 sırt çantası, 1 tambur, 2x10 mm x 15 m spiral, 1 kesici & sökücü alet pakete dahildir
- Diğer marka spirallere uygundur
- Değişken akü sistemi; Bütün Milwaukee® M18™ aküler ile çalışır.



### M18 FFSDC10-0

Akü Kapasitesi (Ah)	-
Akü Sayısı	0
Şarj Süresi	-
Yüksüz Hızı (d/dk)	0-250
Maks. Direnaj Çapı (mm)	64-76
Spiral Çapı (mm)	10
Kablo Uzunluğu	15
Akü Ağırlık (kg)	7.8
Stok Kodu	4933459707



# M18 FFSDC13 YENİ

## M18™ AKÜLÜ 13 MM SİRALLİ YÜKSEK GÜÇLÜ KANAL TEMİZLEME

- Milwaukee® POWERSTATE™ kömürsüz motor 30 m derinlikte maksimum güç sunar
- Akıllı REDLINK PLUS™ sistemi, akü ve makine için geliştirilmiş dijital aşırı yük koruması sağlar ve yük altında benzersiz performans sunar
- REDLITHIUM-ION™ akü sistemi, sağlam gövde yapısı ile daha uzun kullanım ömrü, akıllı elektronik kartı sayesinde tek şarjda daha fazla çalışma imkanı verir
- M18 FUEL™ SWITCH PACK™ tambur bağlantı sistemi ile kolay ve hızlı spiral değişimi yada 30 m derinliğe ulaşmak için spiral ekleme
- Çatıya, kanalizasyon veya alçak bölgelere kolayca taşınma sağlayan entegre sırt çantası
- Entegre elektronik tambur fren sistemi, tamburu çok hızlı bir şekilde yavaşlatarak kullanıcı güvenliğini artırır
- Kaymaz ve sağlam elektronik fren pedalı
- Tamamen kapalı tambur en iyi korumayı ve kir muhafazasını sağlar
- SWITCH PACK™ tambur kapasitesi 8x23 iç ebata uygundur
- Aksesuar saklama bölmesi
- 1 sırt çantası, 1 tambur, 2x13 mm x 15 m spiral, 1 kesici & sökücü alet pakete dahildir
- Diğer marka spirallere uygundur
- Değişken akü sistemi; Bütün Milwaukee® M18™ aküler ile çalışır.



**FUEL**  
BRUSHLESS MOTOR

### M18 FFSDC13-0

Akü Kapasitesi (Ah)	-
Akü Sayısı	0
Şarj Süresi	-
Yüksüz Hızı (d/dk)	0-250
Maks. Direnaj Çapı (mm)	100
Spiral Çapı (mm)	13
Kablo Uzunluğu	15
Akü Ağırlık (kg)	13.4
Stok Kodu	4933459708

Ürün Kodu	
a Tahliye Silindiri	4932464277
b 8 mm x 23 m spiral, ampul burğu M18FS	48532772
b 10 mm x 15 m spiral M18FS	48532773
b 13 mm x 15 m spiral M18FS	48532774
b 16 mm x 15 m spiral M18FS	48532775
c Spiral Hurlu M18FS	48532786
d Tambur M18FS	48532787
e 38 mm Tambur M18FS	48532788
f 38 mm Yağ Kesici M18FS	48532789
M18FS 5 Parça Set	48532790



# M18 FFSDC16 YENİ

## M18™ AKÜLÜ 16 MM SİRALLİ YÜKSEK GÜÇLÜ KANAL TEMİZLEME

- Milwaukee® POWERSTATE™ kömürsüz motor 30 m derinlikte maksimum güç sunar
- Akıllı REDLINK PLUS™ sistemi, akü ve makine için geliştirilmiş dijital aşırı yük koruması sağlar ve yük altında benzersiz performans sunar
- REDLITHIUM-ION™ akü sistemi, sağlam gövde yapısı ile daha uzun kullanım ömrü, akıllı elektronik kartı sayesinde tek şarjda daha fazla çalışma imkanı verir
- M18 FUEL™ SWITCH PACK™ tambur bağlantı sistemi ile kolay ve hızlı spiral değişimi yada 30 m derinliğe ulaşmak için spiral ekleme
- Çatıya, kanalizasyon veya alçak bölgelere kolayca taşınma sağlayan entegre sırt çantası
- Entegre elektronik tambur fren sistemi, tamburu çok hızlı bir şekilde yavaşlatarak kullanıcı güvenliğini artırır
- Kaymaz ve sağlam elektronik fren pedalı
- Tamamen kapalı tambur en iyi korumayı ve kir muhafazasını sağlar
- SWITCH PACK™ tambur kapasitesi 8x23 iç ebata uygundur
- Aksesuar saklama bölmesi
- 1 sırt çantası, 1 tambur, 2x16 mm x 15 m spiral, 1 kesici & sökücü alet pakete dahildir
- Diğer marka spirallere uygundur
- Değişken akü sistemi; Bütün Milwaukee® M18™ aküler ile çalışır.



**FUEL**  
BRUSHLESS MOTOR

### M18 FFSDC16-0

Akü Kapasitesi (Ah)	-
Akü Sayısı	0
Şarj Süresi	-
Yüksüz Hızı (d/dk)	0-250
Maks. Direnaj Çapı (mm)	75
Spiral Çapı (mm)	16
Kablo Uzunluğu	15
Akü Ağırlık (kg)	15
Stok Kodu	4933459709

Ürün Kodu	
a Tahliye Silindiri	4932464277
b 8 mm x 23 m spiral, ampul burğu M18FS	48532772
b 10 mm x 15 m spiral M18FS	48532773
b 13 mm x 15 m spiral M18FS	48532774
b 16 mm x 15 m spiral M18FS	48532775
c Spiral Hurlu M18FS	48532786
d Tambur M18FS	48532787
e 38 mm Tambur M18FS	48532788
f 38 mm Yağ Kesici M18FS	48532789
M18FS 5 Parça Set	48532790



## C18 PCG/310

### M18™ AKÜLÜ SİLİKON TABANCASI KARTUŞ TİP

- 4500 Newtona kadar sıkma kuvveti. Mevcut Milwaukee® tabancalarından %40 daha yüksek
- Soğuk ortamlarda,bütün yapıştırıcı çeşitleri ile mükemmel performans ,
- Tetik bırakıldığı anda ,pistonu geri alarak gereksiz sızmaları engeller
- 6 kademeli hız ayarı ile maksimum kontrol sağlar
- Sağlam ve özel piston tasarımı ile düzenli bir akış sağlar, kartuşun tamamının boşalmasına imkan verir
- REDLINK PLUS™ elektronik aşırı yük koruma sistemi, makine ve akü için sınıfının en dayanıklısıdır



#### C18 PCG/310C-201B

Akü Kapasitesi (Ah)	2.0
Akü Sayısı	1
Şarj Süresi	40 dak
Maks. İtme Kuvveti (N)	4500
Hız Ayarı	6
Standart Ekipman	Kartuş 310 ml
Akülü Ağırlık (kg)	2.3
Tedarik Şekli	Bez Çanta
Stok Kodu	4933441310

## C18 PCG/600

### M18™ AKÜLÜ SİLİKON TABANCASI SOSİS TİP

- 4500 Newton sıkma kuvveti. Mevcut Milwaukee® tabancalarından %40 daha yüksek
- Soğuk ortamlarda,bütün yapıştırıcı çeşitleri ile mükemmel performans ,
- Tetik bırakıldığı anda ,pistonu geri alarak gereksiz sızmaları engeller
- 6 kademeli hız ayarı ile maksimum kontrol sağlar
- Sağlam ve özel piston tasarımı ile düzenli bir akış sağlar, kartuşun tamamının boşalmasına imkan verir
- REDLINK PLUS™ elektronik aşırı yük koruma sistemi, makine ve akü için sınıfının en dayanıklısıdır.



#### C18 PCG/600T-201B

#### C18 PCG/600A-201B

Akü Kapasitesi (Ah)	2.0	2.0
Akü Sayısı	1	1
Şarj Süresi	40 dak	40 dak
Maks. İtme Kuvveti (N)	4500	4500
Hız Ayarı	6	6
Standart Ekipman	Şeffaf Tüp	Alüminyum Tüp 600 ml
Akülü Ağırlık (kg)	2.3	2.3
Tedarik Şekli	Bez Çanta	Bez Çanta
Stok Kodu	4933441808	4933441305

## M18 GG

### M18™ AKÜLÜ GRES POMPASI

- Güçlü 18v motoru max. 562 bara kadar işletme basıncı sağlar.
- REDLINK™ elektronik aşırı yük koruma sistemi, makine ve akü için sınıfının en dayanıklı sistemidir.
- Sınıfının en iyi çalışma zamanı , tek akü ile 7 kartuş
- Üstün sap dengesi ve ergonomisi-sadece 355 mm uzunluk ve 3.9 kg
- Hızlı akış için hava boşaltma vanası
- Entegre omuz askısı
- Kartuş , dolun yapma ve vakumlama ile 3 farklı doldurma
- 400ml kartuş ,473ml gres kapasitesi
- Hücre denetim sistemi,akünün çalışma zamanını düzenler ve uzun süreli akü dayanıklılığı sağlar.
- REDLITHIUM-ION™ akü , -20C° ye kadar diğer li-ion akülere oranla 2 kat'a yakın çalışma zamanı ,%20 daha fazla güç , 2 kat'a yakın akü ömrü sağlar
- Tüm Milwaukee M18 pil tipleriyle uyumlu,esnek akü sistemi
- 1219 mm yüksek basınçlı kaynak korumalı flex hortum



#### M18 GG - 0

#### M18 GG - 201C

Akü Kapasitesi (Ah)	-	2.0
Akü Sayısı	0	1
Şarj Süresi	-	40 dak
Basınç (bar)	562	562
Akülü Ağırlık (kg)	-	3.9
Tedarik Şekli	-	Taşıma Çantası
Stok Kodu	4933440493	4933440490

## M18 BHG YENİ

### M18™ AKÜLÜ SICAK HAVA TABANCASI

- Yüksek performanslı rezistans, aletin 470 ° C' ısı ulaşmasını sağlar.
- 6 saniye içinde çalışma sıcaklığına ulaşır.
- REDLINK™ alet ve akü paketindeki aşırı yük koruma sağlar
- Bireysel pil hücreleri izleme, takım çalışma süresini optimize eder ve uzun süreli dayanıklılık sağlar
- Çalışma alanını aydınlatmak için entegre LED ışığı
- REDLITHIUM-ION™ akü paketi daha fazla çalışma süresi sağlar
- Esnek akü sistemi: Tüm Milwaukee® M18™ akülerle çalışır



#### M18 BHG-0

#### M18 BHG-502C

Akü Kapasitesi (Ah)	-	5.0
Akü Sayısı	0	2
Şarj Süresi	-	59 dak
Sıcaklık aralığı (° C)	470	470
Hava hacmi (l / dk)	170	170
Önerilen ortam çalışma sıcaklığı (° C)	18-+52-	18-+52-
Akülü Ağırlık (kg)	-	1.4
Tedarik Şekli	-	Taşıma Çantası
Stok Kodu	4933459771	4933459772

## M18 HCCT ONE-KEY AKÜLÜ HİDROLİK KABLO PABUÇ SIKMA

- FORCELOGIC™ hidrolik pabuç sıkma saniyede 53 Kn sıkma gücü ile 3 noktadan sıkarak sabitleme sağlar
- Milwaukee patentli POWERSTATE kömürsüz motor 4 kat daha uzun ömür sunar
- Tek elle kontrol sağlayan dengeli tasarım
- 350° dönebilen kafa ve ince çene tasarımı en zorlu koşullarda kolay çalışma imkânı sağlar
- Mükemmel yapıdaki çene, kablo ve pabucu mümkün olan en iyi şekilde kavrar.
- PFM (Kuvvet Takip sistemi) Yeşil ışık basınç dengesini izlemeyi kolaylaştırır
- Kullanılabilen Bağlantı : Bakır 300 mm<sup>2</sup> ve alüminyum 150 mm<sup>2</sup>'ye kadar
- Piyasada en sık kullanılan 60 kN U tip kafalar ve C şekil kafalar ile uyumlu.
- İzalasyonlu elektronik kart, tozu ve nemli ortamlarda güvenli kullanım imkânı sunar
- Pilde yeterli enerji olmaması durumunda sağlıklı sabitleme olmayacağı için makine çalışmaz
- Redlink bireysel hücre izleme sistemi çalışma süresince ihtiyaç olan gücü sağlar ve pil ömrünü uzatır
- REDLITHIUM - ION™ piller 2 kata kadar daha uzun ömür ve -25 dereceye kadar çalışma imkânı sağlar
- ONE-KEY yapılan tüm işleri kaydedip depolayarak tüm bu verileri rapor olarak kullanma imkânı sunar
- FORCE LOGIC™ tek kalibrasyonda 30.000 çalışma ile sektör lideridir.



## FUEL BRUSHLESS MOTOR

M18 HCCT-201C	
Akü Kapasitesi (Ah)	2.0
Akü Sayısı	1
Şarj Süresi	40 dak
Sıkma Gücü (kN)	53
Sıkma Aralığı (mm <sup>2</sup> )	16 - 300
Sıkma Süresi (s)	< 3
Tek Şarj ile Sıkma	70 mm <sup>2</sup> pabuç ile > 250
Tek Kalibrelik Sıkma Ömrü	30.000
Akülü Ağırlık (kg)	3.7
Tedarik Şekli	Taşıma Çantası
Stok Kodu	4933451194

## M18 HCCT109/42 **YENİ**»»» ONE-KEY AKÜLÜ HİDROLİK PABUÇ SIKMA

- FORCE LOGIC™ hidrolik kablo pabucu sıkma 109 kN
- Milwaukee® POWERSTATE™ kömürsüz motor, teknolojsi daha fazla verimlilik sağlar, daha uzun süre dayanır ve maksimum güç sağlar
- Ergonomik hafif, ve dengeli tasarım
- 42 mm çene açıklığı ve 350° başlık dönüşü, büyük pabuçlar için bile kolay konumlandırma ve erişim sağlar
- Takım çeneleri üzerindeki kırmızı hizalama işaretleri, adaptör yerleşiminde doğruluk sağlar
- Otomatik tamamlama PFM™ (Tahmini Kuvvet İzleme), tam basınç sağlar ve yeşil gösterge ile anlık basınç doğrulaması sağlar
- 400 mm<sup>2</sup>'ye kadar pabuç sıkmaya izin verir
- Evrensel piyasada en yaygın U-çene (C şekilli adaptörler) uyacak şekilde tasarımı
- Alet ONE-KEY™ uygulaması ve ONE-KEY™ adaptörü ile profesyonel rapor oluşturma için yapılan her işlemi kaydeder ve saklar.
- batarya kontrolü otomatik olarak her sıkıştırma işlemini tamamlamak için yeterli şarj sağlar
- elektronik devreler zorlu ortamlarda kir, toz ve nemden etkilenmez
- REDLINK™ bireysel pil hücreleri izleme, takım çalışma süresini optimize eder ve uzun süreli paket dayanıklılığı sağlar
- REDLITHIUM-ION™ batarya paketi, daha fazla çalışma süresi ve paket ömrü boyunca daha fazla iş için üstün bir paket yapısı, elektronik ve solmayan performans sağlar.
- Esnek batarya sistemi: Tüm Milwaukee® M18™ akülerle çalışır



## FUEL BRUSHLESS MOTOR

M18 HCCT109/42-522C	
Akü Kapasitesi (Ah)	5.0
Akü Sayısı	2
Şarj Süresi	59 dak
Sıkma Gücü (kN)	109
Sıkma Aralığı (mm <sup>2</sup> )	16 - 400
Çene Açma Kapasitesi(mm)	42
Akülü Ağırlık (kg)	5.6
Tedarik Şekli	Taşıma Çantası
Stok Kodu	4933459273





# KABLO PABUCU SIKMA AKSESUARLARI

Açıklama	Form	Kablo Pabucu Boyutu (mm <sup>2</sup> )	M18 HCCT109/42		M18 HCCT					
			Tip	Ürün Kodu	Tip	Ürün Kodu				
NF C 20-130 için bakır kablo sıkıştırma pabuçları	Hex		16	NF13 Cu 16	4932459453	NF22 Cu 16	4932451733			
			25	NF13 Cu 25	4932459454	NF22 Cu 25	4932451734			
			35	NF13 Cu 35	4932459455	NF22 Cu 35	4932451735			
			50	NF13 Cu 50	4932459456	NF22 Cu 50	4932451736			
			70	NF13 Cu 70	4932459457	NF22 Cu 70	4932451737			
			95	NF13 Cu 95	4932459458	NF22 Cu 95	4932451738			
			120	NF13 Cu 120	4932459459	NF22 Cu 120	4932451739			
			150	NF13 Cu 150	4932459460	NF22 Cu 150	4932451740			
			185	NF13 Cu 185	4932459461	NF22 Cu 185	4932451741			
			240	NF13 Cu 240	4932459462	NF22 Cu 240	4932451742			
			300	NF13 Cu 300	4932459463	NF22 Cu 300	4932451743			
			400	NF13 Cu 400	4932459464	-	-			
			DIN 46235 için bakır kablo sıkıştırma pabuçları ve konektörler (DIN46267)	Hex		16	DIN13 Cu 16	4932459465	DIN22 Cu 16	4932451744
						25	DIN13 Cu 25	4932459466	DIN22 Cu 25	4932451745
35	DIN13 Cu 35	4932459467				DIN22 Cu 35	4932451746			
50	DIN13 Cu 50	4932459468				DIN22 Cu 50	4932451747			
70	DIN13 Cu 70	4932459469				DIN22 Cu 70	4932451748			
95	DIN13 Cu 95	4932459470				DIN22 Cu 95	4932451749			
120	DIN13 Cu 120	4932459471				DIN22 Cu 120	4932451750			
150	DIN13 Cu 150	4932459472				DIN22 Cu 150	4932451751			
185	DIN13 Cu 185	4932459473				DIN22 Cu 185	4932451752			
240	DIN13 Cu 240	4932459474				DIN22 Cu 240	4932451753			
300	DIN13 Cu 300	4932459475				DIN22 Cu 300	4932451754			
400	DIN13 Cu 400	4932459476				-	-			
Borulu kablo pabuç adaptörleri ve konektörler	Hex					16	R13 Cu 16	4932459494	R22 Cu 16	4932451755
						25	R13 Cu 25	4932459495	R22 Cu 25	4932451756
			35	R13 Cu 35	4932459496	R22 Cu 35	4932451757			
			50	R13 Cu 50	4932459497	R22 Cu 50	4932451758			
			70	R13 Cu 70	4932459498	R22 Cu 70	4932451759			
			95	R13 Cu 95	4932459499	R22 Cu 95	4932451760			
			120	R13 Cu 120	4932459500	R22 Cu 120	4932451761			
			150	R13 Cu 150	4932459501	R22 Cu 150	4932451762			
			185	R13 Cu 185	4932459502	R22 Cu 185	4932451763			
			240	R13 Cu 240	4932459503	R22 Cu 240	4932451764			
			300	R13 Cu 300	4932459504	R22 Cu 300	4932451765			
			400	R13 Cu 400	4932459505	-	-			
			Bakır lehimsiz pabuçlar için (DIN 46234, DIN 46230, DIN 46341)	Yarım yuvarlak çentik		16	Q13 CU 16	4932459477	Q22 CU 16	4932451766
						25	Q13 CU 25	4932459478	Q22 CU 25	4932451767
35	Q13 CU 35	4932459479				Q22 CU 35	4932451768			
50	Q13 CU 50	4932459480				Q22 CU 50	4932451769			
70	Q13 CU 70	4932459481				Q22 CU 70	4932451770			
95	Q13 CU 95	4932459482				-	-			
DIN Alüminyum kablolar için pabuç adaptörleri ve konektörler (DIN 46329, 46267 DIN EN 50182)	Hex		16/25	DIN13 AL 16/25	4932459506	DIN22 AL 16/25	4932451771			
			35	DIN13 AL 35	4932459507	DIN22 AL 35	4932451772			
			50	DIN13 AL 50	4932459508	DIN22 AL 50	4932451773			
			70	DIN13 AL 70	4932459509	DIN22 AL 70	4932451774			
			95/120	DIN13 AL 95/120	4932459510	DIN22 AL 95/120	4932451775			
			150	DIN13 AL 150	4932459511	DIN22 AL 150	4932451776			
			185	DIN13 AL 185	4932459512	DIN22 AL 185	4932451777			
			240	DIN13 AL 240	4932459513	DIN22 AL 240	4932451778			
Ön yuvarlama üçgen şekilli alüminyum ve bakır iletkenler	Yuvarlak		16	RU13 Cu/Al16	4932459483	RU22 Cu/Al16	4932451780			
			35/25	RU13 Cu35/AL25	4932459484	RU22 Cu35/AL25	4932451781			
			50/35	RU13 Cu50/AL35	4932459485	RU22 Cu50/AL35	4932451782			
			70/50	RU13 Cu70/AL50	4932459486	RU22 Cu70/AL50	4932451783			
			95/70	RU13 Cu95/AL70	4932459487	RU22 Cu95/AL70	4932451784			
			120/95	RU13 Cu120/AL95	4932459488	RU22 Cu120/AL95	4932451785			
			150/120	RU13 Cu150/AL120	4932459489	RU22 Cu150/AL120	4932451786			
			185/150	RU13 Cu185/AL150	4932459490	RU22 Cu185/AL150	4932451787			
			240/185	RU13 Cu240/AL185	4932459491	RU22 Cu240/AL185	4932451788			
			300/240	RU13 Cu300/AL240	4932459492	RU22 Cu300/AL240	4932451789			
			400/300	RU13 Cu400/AL300	4932459493	-	-			
Yüksükler	Yamuk		16	AEH13 Cu 16	4932459515	-	-			
			25	AEH13 Cu 25	4932459516	-	-			
			35	AEH13 Cu 35	4932459517	-	-			
			50	AEH13 Cu 50	4932459518	-	-			
			70	AEH13 Cu 70	4932459519	-	-			
			95	AEH13 Cu 95	4932459520	-	-			
			120	AEH13 Cu 120	4932459521	-	-			
			150	AEH13 Cu 150	4932459522	-	-			
			185	AEH13 Cu 185	4932459523	-	-			
			240	AEH13 Cu 240	4932459524	-	-			
C taps	Oval		16	C13 Cu 16	4932459525	-	-			
			25	C13 Cu 25	4932459526	-	-			
			35	C13 Cu 35	4932459527	-	-			
			50	C13 Cu 50	4932459528	-	-			
			70	C13 Cu 70	4932459529	-	-			
			10	C13 Cu 10	4932459530	-	-			
			10-35	C13 Cu 10-35	4932459531	-	-			
			25-50	C13 Cu 25-50	4932459532	-	-			
			35-70	C13 Cu 35-70	4932459533	-	-			
			70	HAH13 Cu 70	4932459534	-	-			
H Tipi Ağızlar	Oval		95	HAH13 Cu 95	4932459535	-	-			
			120	HAH13 Cu 120	4932459536	-	-			
			2x50	DP13 Cu 2x50	4932459537	-	-			
Çift pres kablo adaptörü	Oval		2x70	DP13 Cu 2x70	4932459538	-	-			
			2x95	DP13 Cu 2x95	4932459539	-	-			

## M18 HCC75R ONE-KEY AKÜLÜ FORCE LOGIC™ HİDROLİK UZAKTAN KUMANDALI YER ALTI KABLO KESİCİ

- o FORCE LOGIC™ hidrolik uzaktan kumandalı kablo kesici 90 kN kuvvet ile 10 saniye gibi kısa sürede kesim imkanı sunar
- o Milwaukee® POWERSTATE™ kömürsüz motor artırılmış verimlilik, daha uzun ömür ve %20 daha fazla güç sunar
- o 75 mm'ye kadar alüminyum & bakır kablo kesebilir
- o Özel Bluetooth® bağlantı ile senkronize edilmiş uzaktan kumanda cihazla iletişim kurar ve cihaza herhangi bir fiziksel temas gerektirmeden kesim yapılır
- o Uzaktan kumanda üzerindeki yeşil LED yandığında kesim işlemi tamamlanmış olur
- o Uzaktan kumanda modundan normal kullanım moduna kolayca geçiş
- o Dengeli tasarım, kavrama ve asma kancası ile engebeli yerlerde kolay kurulum
- o Açık çene dizaynı ile çukurlarda kolay çalışma
- o 340° dönen kafa ve 90 kN hidrolik pompa ile sınıfının en hızlı kesim yapanı
- o Milwaukee® ONE-KEY™ teknolojisini takip, tavsiye edilen tamir bakım sürelerinde hatırlatma uyarıları alma ve bulut hafıza sistemine senkronizasyon sağlama
- o REDLINK™ sistemi, akü ve makine için geliştirilmiş benzersiz performans sunar
- o REDLITHIUM-ION™ akü sistemi, sağlam gövde yapısı ile daha uzun kullanım ömrü, akıllı elektronik kartı sayesinde tek şarjda daha fazla çalışma imkanı verir
- o Değişken akü sistemi; Bütün Milwaukee® M18™ aküler ile çalışır.



## YENİ FUEL BRUSHLESS MOTOR

M18 HCC75R-502C

Voltaj (V)	18
Akü Tipi	Li-ion
Akü Kapasitesi (Ah)	5.0
Akü Sayısı	2
Şarj Süresi	59 dak
Kesme Kuvveti (kN)	90
Maks. Kesme Çapı (mm)	75
Kesme Süreleri (s)	<12
Akü Ağırlık (kg)	7.9
Tedarik Şekli	Taşıma Çantası
Ürün Kodu	4933459271



Herhangi bir fiziksel bağlantı olmadan cihaz üzerindeki wifi özelliği sayesinde uzaktan kontrol imkanı



Dengeli tasarımı tutamak ve kanca askısı üzerinden kolay kurulum sağlar



Açık çene tasarımı siperlerde kolay erişimi sağlar

## M18 HCC75 ONE-KEY AKÜLÜ HİDROLİK YER ALTI KABLO KESİCİ

- o FORCE LOGIC™ hidrolik yeraltı kablo kesici, kabloların 90 kN kuvvet ile 10 saniye daha az sürede keser
- o Milwaukee® kömürsüz POWERSTATE™ motoru Daha fazla güç, daha uzun çalışma süresi ve daha uzun ömür sağlar
- o 75 mm'ye kadar alüminyum ve bakır kabloları keser
- o Çok yönlü üst tutamaç stant olarak kullanılabilir ve dengeli hızlı kesim sağlar
- o 77.8 kN hidrolik pompa ile çalışan 340° dönebilen kafa en iyi ve hızlı kesim sağlar
- o Milwaukee® ONE-KEY™ teknolojisini takip, tavsiye edilen tamir bakım sürelerinde hatırlatma uyan alma ve bulut hafıza sistemine senkronizasyon sağlar
- o REDLINK™ bireysel pil hücreleri izleme, takım çalışma süresini optimize eder ve uzun süreli paket dayanıklılığı sağlar
- o REDLITHIUM-ION akü sistemi sağlam gövde yapısı ile daha uzun kullanım ömrü
- o akıllı elektronik kartı sayesinde tek şarjda daha fazla çalışma imkanı verir
- o Esnek batarya sistemi: Tüm Milwaukee® M18™ bataryalarla çalışır



## FUEL BRUSHLESS MOTOR

	M18 HCC75-0	M18 HCC75-502X
Voltaj (V)	18	18
Akü Tipi	Li-ion	Li-ion
Akü Kapasitesi (Ah)	-	5.0
Akü Sayısı	0	2
Şarj Süresi	-	59 dak
Kesme Kuvveti (kN)	90	90
Maks. Kesme Çapı (mm)	75	75
Kesme Süreleri (s)	<12	<12
Akü Ağırlık (kg)	-	7.9
Tedarik Şekli	Taşıma Çantası	Taşıma Çantası
Ürün Kodu	4933459268	4933459269

## M18 HCC 45 YENİ ONE-KEY AKÜLÜ HİDROLİK KABLO KESİCİ

- o FORCE LOGIC™ hidrolik uzaktan kumandalı kablo kesici 77.8 kN kuvvet ile 9 saniye gibi kısa sürede kesim imkanı sunar
- o Milwaukee® POWERSTATE™ kömürsüz motor artırılmış verimlilik, daha uzun ömür ve %20 daha fazla güç sunar
- o 44 mm'ye kadar ACSR ve ACCS kabloları kesme imkanı
- o Patentli çene dizaynı sadece 2 parmakla açılır, 3. Sınıf kauçuk iş güvenliği eldivenleri ile basitçe çalışma imkanı sunar ve iş hızını artırır.
- o Kablo takılırken çeneyi otomatik olarak kapatır. Böylece parmaklar çeneye temas etmek zorunda kalmaz ve ortadan kesim yapma işlemi kolaylaşır
- o 340° dönen kafa ve 77.8 kN hidrolik pompa ile iletim kablolarını kesme imkanı
- o Milwaukee® ONE-KEY™ teknolojisini takip, tavsiye edilen tamir bakım sürelerinde hatırlatma uyarıları alma ve bulut hafıza sistemine senkronizasyon sağlama
- o REDLINK™ sistemi, akü ve makine için geliştirilmiş benzersiz performans sunar
- o REDLITHIUM-ION™ akü sistemi, sağlam gövde yapısı ile daha uzun kullanım ömrü, akıllı elektronik kartı sayesinde tek şarjda daha fazla çalışma imkanı verir
- o Değişken akü sistemi; Bütün Milwaukee® M18™ aküler ile çalışır.



## FUEL BRUSHLESS MOTOR

	M18 HCC45-0	M18 HCC45-502C
Akü Kapasitesi (Ah)	-	5.0
Akü Sayısı	0	2
Şarj Süresi	-	59 dak
Kesme Gücü (kN)	77.8	77.8
Maks. Kesme Çapı (mm)	44	44
Kesme Süresi (s)	<9	<9
Akü Ağırlık (kg)	-	6.0
Tedarik Şekli	Taşıma Çantası	Taşıma Çantası
Stok Kodu	4933459265	4933459266

## M18 HCC CU/AL-SET M18™ AKÜLÜ HİDROLİK KABLO KESİCİ

- FORCE LOGIC™ Hidrolik kablo kesici 53 kN kuvvet ile 4 saniye gibi kısa sürede kesim imkanı sunar
- Milwaukee patentli POWERSTATE kömürsüz motor 4 kat daha uzun ömür sunar
- Tek elle kontrol sağlayan dengeli tasarım
- Optimal bıçak geometrisi ve patentli anti yayılma çene tasarımı her zaman kesmeye hazırdir
- 350° dönebilen kafa ve ince çene tasarımı en zorlu koşullarda kolay çalışma imkânı sağlar sağlar
- Her kesimden sonra çeneler otomatik olarak açılır
- İzolasyonlu elektronik kart tozlu ve nemli ortamlarda güvenli kullanım imkânı sunar
- Şantiye güvenliğine tam uyumlu tasarım
- Şarj göstergesi ve LED ışık
- Redlink bireysel hücre izleme sistemi çalışma süresince ihtiyaç olan gücü sağlar ve pil ömrünü uzatır
- REDLITHIUM - ION™ piller 2 kata kadar daha uzun ömür ve -25 dereceye kadar çalışma imkanı sağlar
- Tüm milwaukee 18 volt pillerle çalışma imkanı



## FUEL BRUSHLESS MOTOR

	M18 HCC-0 CU/AL-SET	M18 HCC-201C CU/AL-SET
Akü Kapasitesi (Ah)	-	2.0
Akü Sayısı	0	1
Şarj Süresi	-	40 dak
Kesme Gücü (kN)	53	53
Maks. Kesme Çapı (mm)	35	35
Kesme Süresi (s)	<3	<3
Tek Şarj ile Kesme	4x50 mm <sup>2</sup> kabloda >250	4x50 mm <sup>2</sup> kabloda >250
Akülü Ağırlık (kg)	-	3.7
Tedarik Şekli	Taşıma Çantası	Taşıma Çantası
Stok Kodu	4933451201	4933451199

Kesme bıçak ve çenelerini aksesuar kataloğunda bulabilirsiniz.

## M18 HCC ACSR-SET M18™ AKÜLÜ HİDROLİK KABLO KESİCİ

- FORCE LOGIC™ Hidrolik kablo kesici 53 kN kuvvet ile 4 saniye gibi kısa sürede kesim imkanı sunar
- Milwaukee patentli POWERSTATE kömürsüz motor 4 kat daha uzun ömür sunar
- Tek elle kontrol sağlayan dengeli tasarım
- Optimal bıçak geometrisi ve patentli anti yayılma çene tasarımı her zaman kesmeye hazırdir
- 350° dönebilen kafa ve ince çene tasarımı en zorlu koşullarda kolay çalışma imkânı sağlar sağlar
- Her kesimden sonra çeneler otomatik olarak açılır
- İzolasyonlu elektronik kart tozlu ve nemli ortamlarda güvenli kullanım imkânı sunar
- Şantiye güvenliğine tam uyumlu tasarım
- Şarj göstergesi ve LED ışık
- Redlink bireysel hücre izleme sistemi çalışma süresince ihtiyaç olan gücü sağlar ve pil ömrünü uzatır
- REDLITHIUM - ION™ piller 2 kata kadar daha uzun ömür ve -25 dereceye kadar çalışma imkanı sağlar
- Tüm milwaukee 18 volt pillerle çalışma imkanı



## FUEL BRUSHLESS MOTOR

	M18 HCC-0 ACSR-SET	M18 HCC-201C ACSR-SET
Akü Kapasitesi (Ah)	-	2.0
Akü Sayısı	0	1
Şarj Süresi	-	40 dak
Kesme Gücü (kN)	53	53
Maks. Kesme Çapı (mm)	22.5	22.5
Kesme Süresi (s)	<3	<3
Tek Şarj ile Kesme	477 ACSR kabloda >250	477 ACSR kabloda >250
Akülü Ağırlık (kg)	-	3.7
Tedarik Şekli	Taşıma Çantası	Taşıma Çantası
Stok Kodu	4933451198	4933451196

Kesme bıçak ve çenelerini aksesuar kataloğunda bulabilirsiniz.

## M18 HKP YENİ M18™ AKÜLÜ HİDROLİK PANÇ

- FORCE LOGIC™ piyasadaki en hafif ve en kompakt, 60 kN gücünde hidrolik panç
- Tek hamlede hızlı çapaksız ve kolay çalışma
- Panç kalıplarında yüksek hassasiyet ve kolay hizalama imkanı
- Ergonomik tasarım tek elle çalışma imkanı sağlar
- Hızlı bağlantı sistemi makineyi ağırlığını taşımadan pançları sabitleme imkanı sunar
- 3mm Çelikte , 2.5mm paslanmaz çelikte, 100 mm ye kadar delme imkanı
- Piyasada kullanılan en yaygın kafalarla uyumlu panç sistemleri
- Şarj göstergesi ve LED ışık
- Redlink bireysel hücre izleme sistemi çalışma süresince ihtiyaç olan gücü sağlar ve pil ömrünü uzatır
- REDLITHIUM - ION™ piller 2 kata kadar daha uzun ömür ve -25 dereceye kadar çalışma imkanı sağlar
- Tüm milwaukee 18 volt pillerle çalışma imkanı

	M18 HKP-201C	M18 HKP-201CA
Akü Kapasitesi (Ah)	2.0	2.0
Akü Sayısı	1	1
Şarj Süresi	40 dak	40 dak
Delme Gücü (kN)	60	60
Maks. Delme Çapı (mm)	100	100
Malzeme Delme Kalınlığı (mm)	2.5 mm pas. çelik ve 3.0 mm çelik	
Akülü Ağırlık (kg)	2.3	2.3
Tedarik Şekli	Taşıma Çantası	Taşıma Çantası
Stok Kodu	4933451202	4933451204



Panç ve karşılıklarını aksesuar kataloğunda bulabilirsiniz.

## M18 CHT YENİ»»

### M18 AKÜLÜ ÇİT BUDAMA

- Milwaukee POWERSTATE™ kömürsüz motor artırılmış verimlilik, daha uzun ömür ve maksimum güç sunar
- Akıllı REDLINK PLUS™ sistemi, akü ve makine için geliştirilmiş dijital aşırı yük koruması sağlar ve yük altında benzersiz performans sunar
- 20 mm'lik dalları kesebilecek kadar güçlüdür
- 600 mm'lik testeresi tek geçişte daha fazla budama yaparak erişimi ve işlevselliği artırır.
- M18™ 9.0 Ah akü ile 2 saate kadar kesintisiz çalışabilir
- Diğer akülü rakiplerine göre %30 daha hızlı kesim yapar
- Değişken akü sistemi; Bütün Milwaukee® M18™ aküler ile çalışır.



## FUEL

### BRUSHLESS MOTOR

	M18 CHT-0
Akü Kapasitesi (Ah)	–
Akü Sayısı	0
Şarj Süresi	–
Yüksüz hız (m/dak)	3400
Bıçak uzunluğu (mm)	610
Diş aralığı (mm)	20
Kesme Kapasitesi (mm)	20
Yatay açılı açısı (°)	30
Akülü Ağırlık (kg)	5
Taşıma Çantası	–
Stok Kodu	4933459346

## M18 CLT YENİ»»

### M18 AKÜLÜ ÇİM BİÇME

- Milwaukee POWERSTATE™ kömürsüz motor artırılmış verimlilik, daha uzun ömür ve %20 daha fazla güç sunar
- Akıllı REDLINK PLUS™ sistemi, akü ve makine için geliştirilmiş dijital aşırı yük koruması sağlar ve yük altında benzersiz performans sunar
- 1 saniyenin altında tam güce ulaşır ve kalın çimleri budayacak güce sahiptir.
- M18™ 9.0 Ah tek akü ile 1 saate kadar kesintisiz çalışır.
- 2 vites, hız ayarlanabilir tetik
- 135° koruma muhafazası
- Değişken akü sistemi; Bütün Milwaukee® M18™ aküler ile çalışır.



## FUEL

### BRUSHLESS MOTOR

	M18 CLT-0
Akü Kapasitesi (Ah)	–
Akü Sayısı	0
Şarj Süresi	–
Kesim Hattı Çapı (mm)	2.4
Kesme Yolu Genişliği (cm)	38.6
Akülü Ağırlık (kg)	5.6
Taşıma Çantası	–
Stok Kodu	4933459345

## M18 JSR

### M18™ AKÜLÜ ŞANTIYE TİPİ RADYO

- Yüksek performanslı ses sistemi - dijital işlemcili AM / FM radyo en kuvvetli sinyal netliği sağlar
- Pasif radyatörlü çift hoparlör - yüksek ses ve net ses sağlar.
- Geliştirilmiş ses kalitesi ve 10 istasyon için özelleştirilebilir önceden ayarlanmış ekolayızır
- Darbe emici uç kapakları ve metal hoparlör ızgaraları şantiye ortamında damla, su ve toza dayanıklı
- Entegre kulplar - kolay taşıma ve depolamaya izin verir
- Milwaukee® M18™ pilleri veya AC çıkışı ile güçlendirilmiştir. 12 saate kadar çalışma
- M18™ REDLITHIUM-ION™ 5.0 Ah akü paketi ile 12 saat çalışma süresi
- Hava geçirmez cihaz bölmesi, mobil cihazları korur
- Korumalı 2.1 ve USB güç çıkışı - her ikisinde de elektronik aygıtları şarj eder
- AC ve DC modu



	M18 JSR-0
Akü Kapasitesi (Ah)	–
Akü Sayısı	0
Şarj Süresi	–
Ayar aralığı AM (kHz)	522-1629
Ayar aralığı FM (MHz)	87.5-108.0
Boyutlar (mm)	402x197x197
Akülü Ağırlık (kg)	4.9
Taşıma Çantası	–
Stok Kodu	4933451250

## M18 RC

### M18™ AKÜLÜ BLUETOOTH® RADYO/ŞARJ

- Dahili Şarj etme fonksiyonu, herhangi bir M18™ aküyü veya USB porttan herhangi bir elektronik cihazı şarj etme imkanı sunar
- Dijital Bluetooth® ile tabletinize, telefonunuza veya bilgisayarınıza 30 mt mesafeden bağlanıp müzik dinleyebilirsiniz
- AC/DC seçenekleri ile M18™ Milwaukee akü ile veya 230 V elektrik ile çalışma imkanı
- Özel AM/FM dijital radyo işlemcisi ile yüksek ve temiz sinyal seviyesi sunar
- Özel hoparlörü ve 40 W amfisi, yüksek ve zengin kalitede tam ses sunar
- Muhafazalı ek aksam saklama bölmesi Mp3 ve diğer ses aygıtlarını korur
- Güçlendirilmiş kafesi ve metal tutma kolu zorlu iş sahaları koşullarına karşı koruma sağlar
- Ayarlanabilir ekolayızır ve 10 istasyon hafızası
- Korumalı 2.1 Amp. USB güç çıkışı, AC ve DC tüm cihazları şarj eder
- Ek aksam giriş kablosu, 2xAAA pil pakete dahildir. Milwaukee® M18™ aküler ayrı satılır.
- Değişken akü sistemi; Bütün Milwaukee® M18™ aküler ile çalışır.



## FUEL

### BRUSHLESS MOTOR

	M18 RC-0
Akü Kapasitesi (Ah)	–
Akü Sayısı	0
Şarj Süresi	–
Boyutlar (mm)	300x307x370
Akülü Ağırlık (kg)	7,7
Taşıma Çantası	–
Stok Kodu	4933446639

## M18 FUEL

BRUSHLESS MOTOR

- M18 ONEID ONE-KEY  
Akülü Darbeli Vidalama 203 Nm
- M18 CHX  
Akülü Kırıcı Delici 2.5 J
- M18 CAG125XPDB  
Akülü Taşlama
- 2 Adet M18 B5 5.0 Ah Akü
- 1 Adet M18 B6 6.0 Ah Akü
- 1 Adet M12-18 FC Hızlı Şarj Cihazı
- Tekerlekli Bez Takım Çantası



### 3'LÜ MONTAJ SETİ



## M18 FUEL

BRUSHLESS MOTOR

- M18 ONEDD ONE-KEY  
Akülü Matkap Vidalama 135 Nm
- M18 ONEID ONE-KEY  
Akülü Darbeli Vidalama 203 Nm
- M18 CHX  
Akülü Kırıcı Delici 2.5 J
- M18 CAG125XPDB  
Akülü Taşlama
- 4 Adet M18 B5 5.0 Ah Akü
- 2 Adet M12-18 FC Hızlı Şarj Cihazı
- Tekerlekli Bez Takım Çantası



### 4'LÜ MONTAJ SETİ



### 3'LÜ AHŞAP SETİ



- M18 ONEDD ONE-KEY  
Akülü Matkap Vidalama 135 Nm
- M18 BH  
Akülü Delici 1.2 J
- M18 BJS  
Akülü Dekupaj

- 2 Adet M18 B5 5.0 Ah Akü
- 1 Adet M18 B6 6.0 Ah Akü
- 1 Adet M12-18 FC Hızlı Şarj Cihazı
- Tekerlekli Bez Takım Çantası

FUEL  
BRUSHLESS MOTOR

### 3'LÜ AHŞAP SETİ



- M18 ONEDD ONE-KEY  
Akülü Matkap Vidalama 135 Nm
- M18 BH  
Akülü Delici 1.2 J
- M18 CCS55  
Akülü Sunta Kesme

- 2 Adet M18 B5 5.0 Ah Akü
- 1 Adet M18 B6 6.0 Ah Akü
- 1 Adet M12-18 FC Hızlı Şarj Cihazı
- Tekerlekli Bez Takım Çantası

FUEL  
BRUSHLESS MOTOR

## M18 ONESLDP YENİ

### ONE-KEY AKÜLÜ ALAN AYDINLATMA

- Işık çıkışı 0'dan 9000 Lümen aralığında ayarlayarak parlaklığı ve çalışma süresini optimize edin
- ONE-KEY™ teknoloji, gelişmiş ışık özelleştirme ve ışığı uzaktan 30 m'ye kadar kontrol edin
- Hangi gün ve hangi saatlerde ne kadar süreyle çalışacağına karar vermek için programlama imkanı
- Entegre M18™ şarj cihazı - sırayla 2 adet pili şarj etme imkanı
- M18™ REDLITHIUM-ION™ batarya paketleriyle veya 2.5 m güç kablosu ile güçlendirilmişdir
- AC priz çıkışı birden fazla cihazı birbirine bağlayabilme imkanı verir
- darbeye son derece dayanıklı polikarbon lens kaba şantiye koşulları için ideal
- Pili modunda IP54 sınıfı - cihazı tozdan ve su sıçramasına karşı korumalıdır
- TRUEVIEW™ yüksek çözünürlüklü ışık çıkışı, tutarı ışın sağlar
- Optimize edilmiş renk ve renklerin gerçek tonunda görmenizi sağlar
- Ayarlanabilir pil kapağı, pilleri hırsızlığa karşı korumanıza yardımcı olur



**M18 ONESLDP-0**

Volt (V)	18
Akü Sayısı	0
Sistem	M18
Akü Tipi	Tüm M18 Aküler
Aydınlatma Tipi	LED
Maksimum Aydınlatma (Lumen)	9000 / 4800 / 2500 / -
Maks. M18 B5 Akü ile Çalışma Süresi (saat)	3,5 / 7 / 14 / -
Akü Ağırlık (kg)	12.1
Stok Kodu	4933459160

## M18 ONESLSP YENİ

### ONE-KEY™ AKÜLÜ LED ALAN AYDINLATMA LAMBASI

- ONE-KEY™ teknoloji, gelişmiş ışık özelleştirme ve ışığı 30 m'ye kadar uzaktan kontrol edilebilir
- Işık çıkışı 0 - 4400 Lümen aralığında ayarlama imkanı
- Hangi gün ve hangi saatlerde ne kadar süreyle çalışacağına karar vermek için programlama imkanı
- TRUEVIEW™ yüksek tanımlı aydınlatma çözümleri gelişmiş LED teknolojisi
- Geniş alan aydınlatması için 180° ve 360° elektronik ışık kontrolü
- Işığın tavana veya borulara asılabilmesi için tasarlanan kendinden merkezleyici metal kanca
- M18™ REDLITHIUM-ION™ batarya paketleriyle veya 2.5 m güç kablosu ile çalışma imkanı
- AC priz, birden fazla cihazı birbirine bağlayabilme imkanı verir
- M18™ pili ile çalıştırıldığında düşük ayarda 8 saate kadar çalışma süresi
- REDLITHIUM-ION™ 5.0 Ah akü paketi darbeye son derece dayanıklı polikarbon lens kaba şantiye koşulları için ideal
- IP54 sınıfı - ışık tozdan ve su sıçramasına karşı korumalıdır
- Güvenlik kablosu dahildir



**M18 ONESLSP-0**

Volt (V)	18
Akü Sayısı	0
Sistem	M18
Akü Tipi	Tüm M18 Aküler
Aydınlatma Tipi	LED
Maksimum Aydınlatma (Lumen)	4400 / 2100 / 1000 / -
Maks. M18 B5 Akü ile Çalışma Süresi (saat)	2 / 4 / 8 / -
Akü Ağırlık (kg)	5.4
Stok Kodu	4933459157

## M18 SLSP YENİ

### M18™ AKÜLÜ LED ALAN AYDINLATMA LAMBASI

- TRUEVIEW™ yüksek çözünürlüklü aydınlatma
- Sahadaki en çok yönlü alan veya baş üstü aydınlatma işleri için kullanılabilir
- Geniş alan aydınlatması için 180° ve 360° elektronik ışık kontrolü
- Yüksek performanslı LED'ler ve 3 ışık ayarları 4400 Lümen ışık gücü sağlar
- M18™ REDLITHIUM-ION™ batarya ile düşük ayarda 8 saate kadar çalışma süresi
- REDLITHIUM-ION™ 5.0 Ah akü paketi
- darbeye son derece dayanıklı dayanıklı polikarbon lens kaba şantiye koşulları için ideal
- IP54 sınıfı - ışık tozdan ve su sıçramasına karşı korumalıdır



**M18 SLSP-0**

Volt (V)	18
Akü Sayısı	0
Sistem	M18
Akü Tipi	Tüm M18 Aküler
Aydınlatma Tipi	LED
Maksimum Aydınlatma (Lumen)	4400 / 2100 / 1000 / -
Maks. M18 B5 Akü ile Çalışma Süresi (saat)	2 / 4 / 8 / -
Akü Ağırlık (kg)	5.4
Stok Kodu	4933451514

## HOBL 7000 YENİ

### ELEKTRİKLİ TRUEVIEW™ YÜKSEK ÇIKIŞLI LED AYDINLATMA

- TRUEVIEW™ yüksek çözünürlüklü aydınlatma 7700 Lumen ile en iyi saha aydınlatması (110 Lumen/Watt)
- Çok sağlam ve darbeye dayanıklı polikarbonat mercekle 2.7 mt yüksekten düşmeye dayanıklıdır
- Entegre kablo terminali ile 90-277 V arasında çalışır ve kolayca birden fazla lambaya bağlanabilir
- 3x2.5mm² HO7RNF gerilimli kablo ebadına kadar bağlantı imkanı.
- 1.2 mt çelik halat ile yüksek yere asma imkanı
- 4 mt AC kablo
- Konik mercekle dizaynı ile küçük gölge sağlar



**HOBL 7000**

Volt (AC) (V)	90-277
Ampül Tipi	LED
Akü Ağırlık (kg)	3.7
Stok Kodu	4933464126

# M18 ONERSAL YENİ»»»

## ONE-KEY AKÜLÜ AYAKLI LED AYDINLATMA LAMBASI

- 0-5400 lumen aralığında parlaklık ayarı
- ONE-KEY™ teknolojisi geliştirilmiş ışık ayarı sunar ve 30 mt mesafeden kontrol etme imkanı verir
- IP67 tüm hava koşullarında çalışma imkanı sunar (aşırı yağmur, kar, toz)
- En iyi sağlamlık ve denge için düşük ağırlık merkezli 3 ayrı güçlendirilmiş ayak
- Son derece dayanıklı polikarbonat mercek ve tamamı alüminyum mil ile zorlu koşullara dayanıklılık
- TRUEVIEW™ yüksek çözünürlüklü aydınlatma çözümleri, doğru ışık demetini, en iyi renk sıcaklığını alma ve nesnelerin renklerini doğru görüntüleme imkanı sunar
- Muhafazalı akü bölmesi, 2 akü kullanılarak kullanım süresini uzatır
- İşçi baş üstünde verip gölgeyi en aza düşürmek için yüksekliği 0.5 mt ve 1.65 mt arasında ayarlanabilir
- Katlanarak sadece 55 cm boyutunda rahatça taşınabilir

M18 ONERSAL-0	
Volt	220 - 240
Volt (DC) (V)	18
Akü Sayısı	0
Sistem	M18
Akü Tipi	Tüm M18 Aküler
Aydınlatma Tipi	LED
Maksimum Aydınlatma (Lumen)	5400 / 3000 / 1550 / -
Maks. M18 B5 Akü ile Çalışma Süresi (saat)	7 / 12.5 / 26 / -
Akülü Ağırlık (kg)	-
Stok Kodu	4933459431



## M18 HSAL

### M18™ AKÜLÜ YÜKSEK PERFORMANSLI LED STAND AYDINLATMA

- TRUEVIEW™ yüksek çözünürlüklü aydınlatma
- On iki yüksek performanslı LED ve 3 ışık ayarı, 500 Watt halojen işiğe kıyasla daha yüksek olan Yüksek modda 3000 Lümen değerini sağlar
- Son derece dayanıklı polikarbonat objektifli, darbeye dayanıklı 3 adet ayarlanabilir kafa, mükemmel bir çalışmaya aydınlatması için 180° dikey olarak döndürülebilir ve 240° yatay olarak döndürülebilir
- Entegre M18™ şarj cihazı
- M18™ REDLITHIUM-ION, 2.5 m kabloyla şarj edilebilen çift güç kaynağı
- Koruma aparatları, nakliye ve depolama sırasında mercекler veya kafanın zarar görmesini engeller
- 1.10 m'den 2.20 m'ye ayarlanabilen ve gölgeler bırakmadan çalışma alanının üstün aydınlatılmasını sağlayan direkler
- Düşük ağırlık merkezli ve darbeye dayanıklı güçlendirilmiş ayaklar zorlu olarak şantiye koşullarına uyum sağlar
- Bir elle kolay taşıma için iki pozisyonlu taşıma kolu : katlandığında ağırlığı eşit olarak dengelenir.
- Düşük pil göstergesi : pil azaldığında ışık yanıp söner.



M18 HSAL-0	
Volt	220 - 240
Volt (DC) (V)	18
Akü Sayısı	0
Sistem	M18
Akü Tipi	Tüm M18 Aküler
Aydınlatma Tipi	LED
Maksimum Aydınlatma (Lumen)	3000 / 1700 / 900 / -
Maks. M18 B5 Akü ile Çalışma Süresi (saat)	2.25 / 4.25 / 8 / -
Akülü Ağırlık (kg)	-
Stok Kodu	4933451392

## M18 SAL

### M18™ AKÜLÜ LED STAND AYDINLATMA

- TRUEVIEW yüksek nitelikli aydınlatma çözümleri, en gelişmiş LED teknolojisini birleştiren, çok yönlü ürün tasarımları ve daha fazla verimlilik sağlamak için REDLITHIUM-ION pilleriyle birlikte kullanıcılar maksimum performans sunar. Her TRUE VIEW ışıkla, diğerlerinden farklı uyum, kullanım ve uzun ömür niteliklerinden dolayı bugün profesyoneller tarafından kullanılır.
- 3 ışık ayarı – 12li yüksek performans LEDler 250 watt halojenden parlak 2000 lümen yüksek ışık çıkışı, 1300 lümen orta ışık çıkışı ve 850 lümen düşük ışık çıkışı
- Son derece dayanıklı polikarbonat mercek ile darbeye dayanıklı kafa 230 dikey ve 240 yatay olarak dönütürülerek ayarlanabilir.
- 1.10m den 2.20m ye ulaşan uzatılabilir direk, gölgeler olmadan üstün çalışma alanını aydınlatır.
- Milwaukee M18 REDLITHIUM-ION 5.0 Ah aküleriyle düşük ışık çıkışında 10 saat, orta ışık çıkışında 6 saat ve yüksek ışık çıkışında 4 saat çalışma süresi sağlar.
- IP54 - Toz ve su sıçramasına karşı korumalıdır
- Düşük ağırlık merkezli ve darbeye dayanıklı güçlendirilmiş naylon bacaklar zorlu şantiye koşullarına uyum sağlar
- Bir elle kolay taşıma için iki pozisyonlu taşıma kolu : katlandığında ağırlığı eşit olarak dengelenir.
- Düşük pil göstergesi : pil azaldığında ışık yanıp söner.



M18 SAL-0	
Volt (V)	18
Akü Sayısı	0
Sistem	M18
Akü Tipi	Tüm M18 Aküler
Aydınlatma Tipi	LED
Maksimum Aydınlatma (Lumen)	2000 / 1300 / 850 / -
Maks. M18 B5 Akü ile Çalışma Süresi (saat)	4 / 6 / 10 / -
Akülü Ağırlık (kg)	-
Stok Kodu	4933451246

## M18 PAL **YENİ**»»

### M18™ AKÜLÜ KOMPAKT LED LAMBA

- TRUEVIEW™ yüksek çözünürlüklü aydınlatma ile 1500 Lümen ve 20 saate kadar çalışma imkanı ile 500 W halojen lambanın yerini alır
- 2 güçlü miknatısı ile birçok farklı bölgeye sabitleme ve farklı alanları farklı açılarla aydınlatma imkanı sunar
- Yüksek derecede sağlam ve darbeye dayanıklı polikarbonat mercekleri 2.7 mt den düşmeye dayanıklıdır
- En kompakt M18™ aydınlatma olması özelliği ile yerinde tamir ve bakım hizmetlerine uygundur
- IP 54, su damlaması ve toza dayanıklıdır
- Merdivende çalışabilmek için entegre tutma ve bağlama böütümleri
- Akü azaldığında ışık yanıp sönmeye uyarı verir
- Değişken akü sistemi; Bütün Milwaukee® M18™ aküler ile çalışır.



M18 PAL-0	
Volt (V)	18
Akü Sayısı	0
Sistem	M18
Akü Tipi	Tüm M18 Aküler
Aydınlatma Tipi	LED
Maksimum Aydınlatma (Lumen)	1500 / 600 / 300 / -
Maks. M18 B5 Akü ile Çalışma Süresi (saat)	4.5 / 10 / 20 / -
Akülü Ağırlık (kg)	-
Stok Kodu	4933464105

## M18 HAL

### M18™ AKÜLÜ ALAN LAMBASI

- TRUEVIEW™ yüksek çözünürlüklü aydınlatma
- On iki yüksek performanslı LED ve 3 ışık ayarı, yüksekte 3000 Lümen sağlamakta ve 500 Watt halojen ışığa göre% 30 daha parlak olmaktadır
- 240° dönebilen ışık kafası ve yatay ve dikey asma için delikler
- Cihazı zorlu işyeri koşullarından korumak için darbelere dayanıklı polikarbonat mercek ve dayanıklı kafes
- M18™ REDLITHIUM-ION™ pil paketleri veya 2,5 m dahili uzatma kablosu ile çalışan çift güç kaynağı
- Dahili taşıma kollarıyla kolay tek elle nakliye
- Düşük pil göstergesi, pil paketi düşük şarj olduğunda yanıp söner



M18 HAL-0	
Volt (V)	18
Akü Sayısı	0
Sistem	M18
Akü Tipi	Tüm M18 Aküler
Aydınlatma Tipi	LED
Maksimum Aydınlatma (Lumen)	3000 / 1500 / 650 / -
Maks. M18 B5 Akü ile Çalışma Süresi (saat)	2 / 4 / 9 / -
Akülü Ağırlık (kg)	3.4
Stok Kodu	4933451262

## M18 AL

### M18™ AKÜLÜ ALAN LAMBASI

- TRUEVIEW yüksek nitelikli aydınlatma çözümleri, en gelişmiş LED teknolojisini birleştiren, çok yönlü ürün tasarımı ve daha fazla verimlilik sağlamak için REDLITHIUM-ION pilleriyle birlikte kullanıcılara maksimum performans sunar. Her TRUE VIEW ışıklar, diğerlerinden farklı uyum, kullanım ve uzun ömür niteliklerinden dolayı bugün profesyoneller tarafından kullanılır.
- 8'li yüksek performanslı LED'ler 1500 Lümen ışık çıkışı sağlar
- Milwaukee M18 REDLITHIUM-ION 4.0 Ah aküleriyle iki aydınlatma seviyesi olan feneri yüksek ışık ayarında en az 8 saatlik çalışma süresi
- Kompakt rulo kafes tasarımı, üstün dayanıklılık sağlar
- Tüm Milwaukee M18 pil tipleriyle uyumlu, esnek akü sistemi



M18 AL-0	
Volt (V)	18
Akü Sayısı	0
Sistem	M18
Akü Tipi	Tüm M18 Aküler
Aydınlatma Tipi	LED
Maksimum Aydınlatma (Lumen)	1500 / - / 780 / -
Maks. M18 B5 Akü ile Çalışma Süresi (saat)	5 / - / 10 / -
Akülü Ağırlık (kg)	2.1
Stok Kodu	4932430392

## M18 SLED

### M18™ AKÜLÜ LED AYDINLATMA

- TRUEVIEW™ yüksek çözünürlüklü aydınlatma
- Dönen kafası ve kuvvetli spot modu , 650 metre mesafeye kadar 1250 Lümen ışık sağlar
- 4 farklı modu ile ışıklandırma için seçenekler sunar
- Uzun menzilli tanımlama için spot modu: şebeke direği / yüksek gerilim kablosu muayenesi, boru hattı, döküm veya bakır boru uzun çalışma testi, yer hizmetleri, köprü işi
- Yakın çalışma alanlarını aydınlatmak için özel mod
- IP54 sistemi, cihazı tozdan ve su sıçramasından korur
- Kauçuk tutamak ile ergonomik kavrama, kullanım sırasında kullanıcı konforunu artırır ve kavramayı kolaylaştırır



M18 SLED-0	
Volt (V)	18
Akü Sayısı	0
Sistem	M18
Akü Tipi	Tüm M18 Aküler
Aydınlatma Tipi	LED
Maksimum Aydınlatma (Lumen)	1250 / 1200 / 600 / 1200
Maks. M18 B5 Akü ile Çalışma Süresi (saat)	4 / 4 / 7 / 5
Işın Mesafesi (m)	650
Akülü Ağırlık (kg)	1.4
Stok Kodu	4933459159



## M18 IL

### M18™ TRUEVIEW™ KONTROL LAMBASI

- TRUEVIEW yüksek nitelikli aydınlatma çözümleri, en gelişmiş LED teknolojisini birleştiren, çok yönlü ürün tasarımları ve daha fazla verimlilik sağlamak için REDLITHIUM-ION pilleriyle birlikte kullanıcılara maksimum performans sunar. Her TRUE VIEW ışıkları, diğerlerinden farklı uyum, kullanım ve uzun ömür niteliklerinden dolayı bugün profesyoneller tarafından kullanılır.
- Güçlü üç ledli tasarım 2 ışık ayarına, 300 Lümen yüksek ve 130 Lümen düşükte ayarlanma imkanı sağlar.
- 45 ileri geri dönen kafa 180 kapsama alanı sağlar
- Objektif plakasının zarar görmesi halinde ünitenin kolay değişimine imkan sağlayan yapı
- Farklı alanlarda kullanım için 2 ayarlanabilir kanca
- Milwaukee M18 REDLITHIUM-ION 4.0 Ah aküleriyle yüksek ışık ayarında en az 15 saatlik çalışma süresi
- Kompakt tasarım- Diğer ışıklardan faaliyet gösteremediği yerlerde de çalışır
- Tüm açılardan su sıçramasına karşı korumalıdır.



M18 IL-0	
Volt (V)	18
Akü Sayısı	0
Sistem	M18
Akü Tipi	Tüm M18 Aküler
Aydınlatma Tipi	LED
Maksimum Aydınlatma (Lumen)	300 / - / 130 / -
Maks. M18 B5 Akü ile Çalışma Süresi (saat)	17 / - / 36 / -
Akülü Ağırlık (kg)	1.2
Stok Kodu	4933430564

## M18 LL

### M18™ TRUEVIEW 360 DERECE FENER

- TRUEVIEW yüksek nitelikli aydınlatma çözümleri, en gelişmiş LED teknolojisini birleştiren, çok yönlü ürün tasarımları ve daha fazla verimlilik sağlamak için REDLITHIUM-ION pilleriyle birlikte kullanıcılara maksimum performans sunar. Her TRUE VIEW ışıkları, diğerlerinden farklı uyum, kullanım ve uzun ömür niteliklerinden dolayı bugün profesyoneller tarafından kullanılır.
- 180-360 ayarlanabilen ışık-Çok yönlü tasarımı kullanıcıya alanı yada sadece bir tarafı aydınlatma imkanı sağlar.
- Sınıfının en iyi performansı-Geniş alanları aydınlatmak için 400+ lümenlik eşsiz ışık çıkışı
- Yüksek enerjili USB girişi, tabletlerin, cep telefonların, Mp3 ve diğer elektronik aletlerin şarj edilebilmesine imkan sağlar.
- Şantiye dayanıklılığı- Darbeye dayanıklı lens ile tasarımları olup şantiye koşullarına dayanacak sağlamlıktadır.
- Milwaukee M12 REDLITHIUM-ION 4.0 Ah aküleriyle yüksek ışık ayarında en az 8 saatlik çalışma süresi
- Asmak için 2 kanca
- Tüm açılardan su sıçramasına karşı korumalıdır.



M18 LL-0	
Volt (V)	18
Akü Sayısı	0
Sistem	M18
Akü Tipi	Tüm M18 Aküler
Aydınlatma Tipi	LED
Maksimum Aydınlatma (Lumen)	700 / 350 / 70 / 700
Maks. M18 B5 Akü ile Çalışma Süresi (saat)	10 / 20 / 100 / 16
Işın Mesafesi (m)	29
Akülü Ağırlık (kg)	1.2
Stok Kodu	4932430563

## M18 TLED

### M18™ AKÜLÜ LED FENER

- Geleneksel akkor ampullerden 2 kat daha parlak ve beyaz 120 lümen LED ışık
- M18 LED elektroniği, tek bir şarjla daha az ısınmayla 2 kat daha uzun çalışma süresi
- Etkili yalıtımlı alüminyum kafa hava koşullarına dayanıklı tasarlanmıştır.
- 90 derece dönen kafa çalışma alanının istenilen yerinin aydınlatılmasında kolaylık sağlar
- Eller serbest kullanım için manyetik sırt
- Tüm Milwaukee M18 pil tipleriyle uyumlu, esnek batarya sistemi



M18 TLED-0	
Volt (V)	18
Akü Sayısı	0
Sistem	M18
Akü Tipi	Tüm M18 Aküler
Aydınlatma Tipi	LED
Maksimum Aydınlatma (Lumen)	120 / - / - / -
Maks. M18 B5 Akü ile Çalışma Süresi (saat)	29 / - / - / -
Akülü Ağırlık (kg)	0.7
Stok Kodu	4932430361

## L4 MLED YENİ

### USB İLE ŞARJ EDİLEBİLİR LED FENER

- TRUEVIEW™ yüksek çözünürlük aydınlatma ile 155 mt mesafede 700 Lümen ışık
- Gövdesi uçak üretiminde kullanılan AL 6000 serisi alüminyumdan üretilmiştir
- Ergonomik hatları ile tırtırlı dış yüzeyi ile en iyi kavrama, polikarbonat mercek ve 4 mt. den düşmeye dayanıklıdır,
- IP67 1 mt. derinliğinde suya batma, su damlası ve toza karşı dayanıklılık Dakikalık ve sürekli güç butonu
- Çıkarılabilir kayış tokası
- AC veya micro USB çıkışı ile REDLITHIUM™ aküsü şarj edilebilir, kalan şarj görüntülenebilir
- Metal uçlu Micro USB kablosu ile iş sahalarına dayanıklılık
- USB kablo pakete dahildir



L4 MLED	
Volt (V)	4
Aydınlatma Tipi	LED
Maksimum Aydınlatma (Lumen)	700 / - / 100 / 700
Işın Mesafesi (m)	155
Akülü Ağırlık (kg)	0.2
Stok Kodu	4933459444

## L4 FL YENİ»»»

### USB İLE ŞARJ EDİLEBİLİR MIKNATISLI LED AYDINLATMA

- TRUEVIEW™ yüksek çözünürlük aydınlatma İLE 445 Lümen
- Çift mıknatısı ile çeşitli yerlere sabitleme ve mandal ile cebe tutturma
- Kompakt boyutu sayesinde cepte kolay taşıma
- IP54 toz ve su damlası koruması
- AC veya micro USB çıkışı ile REDLITHIUM™ aküsü şarj edilebilir, kalan şarj görüntülenebilir
- Metal uçlu Micro USB kablosu ile iş sahasına dayanıklılık
- USB kablo pakete dahildir



	L4 FL
Volt (V)	4
Aydınlatma Tipi	LED
Maksimum Aydınlatma (Lumen)	455 / - / 100 / -
Akülü Ağırlık (kg)	0.2
Stok Kodu	4933459442

## L4 HL YENİ»»»

### USB İLE ŞARJ EDİLEBİLİR 3 FONKSİYONLU LED BAŞ FENERİ

- 300 Lümen ışık ve TRUEVIEW™ ile yüksek çözünürlüklü aydınlatma
- Yıkılabilir ve terlemeyi önleyen mikro fiber kayış ile gün içerisinde rahat kullanım
- Ultra kompakt ve hafiflik
- 7 farklı pozisyona ayarlanan ışık, istenen bölgeyi aydınlatılabilir
- Baretle güvenli kullanım için 4 adet montaj tokası
- Toz ve hava koşullarına karşı dayanıklılık
- 3xAAA pil pakete dahildir



	L4 HL-201
Volt (V)	4
Aydınlatma Tipi	LED
Maksimum Aydınlatma (Lumen)	475 / 25, 150, 300 / 300 / -
Akülü Ağırlık (kg)	0.2
Stok Kodu	4933459443

## HL LED YENİ»»»

### USB İLE ŞARJ EDİLEBİLİR LED BAŞ FENERİ

- 300 Lümen ışık ve TRUEVIEW™ ile yüksek çözünürlüklü aydınlatma
- Yıkılabilir ve terlemeyi önleyen mikro fiber kayış ile gün içerisinde rahat kullanım
- Ultra kompakt ve hafiflik
- 7 farklı pozisyona ayarlanan ışık, istenen bölgeyi aydınlatılabilir
- Baretle güvenli kullanım için 4 adet montaj tokası
- Toz ve hava koşullarına karşı dayanıklılık
- 3xAAA pil pakete dahildir



	HL-LED
Volt (V)	4
Aydınlatma Tipi	LED
Maksimum Aydınlatma (Lumen)	300 / 150 / 25
Akülü Ağırlık (kg)	0.2
Stok Kodu	4933459441

## IPL LED YENİ»»»

### ALKALİNE KALEM FENER

- TRUEVIEW™ yüksek çözünürlük aydınlatma ile 30 mt mesafede 100 Lümen ışık ile inceleme işlemi yapılabilir
- Uçak üretiminde kullanılan alüminyumdan üretilen gövde, darbeye ve aşınmaya dayanıklı olmasının yanı sıra ergonomik hatları ile tırtırlı dış yüzeyi sayesinde en iyi kavrama sunar
- IP67 su ve toz koruması ve 1 mt suya batmaya karşı koruma
- Korumalı kauçuk bölgesi ile eller serbes&ağızda (sırarak) kullanıma uygundur
- Çıkarılabilir metal cep tokası
- Açma-kapama ve dakikalık açma butonu
- 2xAAA pil pakete dahildir



	IPL LED
Volt (V)	4
Aydınlatma Tipi	LED
Maksimum Aydınlatma (Lumen)	100
Işın Mesafesi (m)	30
Akülü Ağırlık (kg)	0.2
Stok Kodu	4933459440

## M12™ FENERLER



	Volt (V)	Akü Tipi	Sistem	Akü Uyumluluğu	Aydınlatma Tipi	Ürün Kodu
1. M12 TLED-0	12	Li-ion	M12	Tüm Milwaukee M12 Aküleri	LED	4932430360
2. M12 MLED-0	12	Li-ion	M12	Tüm Milwaukee M12 Aküleri	LED	4933451899
3. M12 LL-0	12	Li-ion	M12	Tüm Milwaukee M12 Aküleri	LED	4932430562
4. M12 SL-0	12	Li-ion	M12	Tüm Milwaukee M12 Aküleri	LED	4932430178
5. M12 UHL-0	12	Li-ion	M12	Tüm Milwaukee M12 Aküleri	LED	4933459432
6. M12 SLED-0	12	Li-ion	M12	Tüm Milwaukee M12 Aküleri	LED	4933451261
7. M12 AL-0	12	Li-ion	M12	Tüm Milwaukee M12 Aküleri	LED	4933451394

## M18™ FENERLER



	Volt (V)	Akü Tipi	Sistem	Akü Uyumluluğu	Aydınlatma Tipi	Ürün Kodu
1. M18 TLED-0	-	18	Li-ion	Tüm Milwaukee M18 Aküleri	LED	4932430361
2. M18 LL-0	-	18	Li-ion	Tüm Milwaukee M18 Aküleri	LED	4932430563
3. M18 IL-0	-	18	Li-ion	Tüm Milwaukee M18 Aküleri	LED	4932430564
4. M18 SLED-0	-	18	Li-ion	Tüm Milwaukee M18 Aküleri	LED	4933459159
5. M18 AL-0	-	18	Li-ion	Tüm Milwaukee M18 Aküleri	LED	4932430392
6. M18 HAL-0	220 - 240	18	Li-ion	Tüm Milwaukee M18 Aküleri	LED	4933451262
7. M18 PAL-0	-	18	Li-ion	Tüm Milwaukee M18 Aküleri	LED	4933464105
8. M18 UBL-0	-	18	Li-ion	Tüm Milwaukee M18 Aküleri	LED	4933459433
9. M18 SAL-0	-	18	Li-ion	Tüm Milwaukee M18 Aküleri	LED	4933451246
10. M18 HSAL-0	220 - 240	18	Li-ion	Tüm Milwaukee M18 Aküleri	LED	4933451392
11. M18 HSAL-502B	220 - 240	18	Li-ion	Tüm Milwaukee M18 Aküleri	LED	4933451898
12. M18 ONERSAL-0	-	18	Li-ion	Tüm Milwaukee M18 Aküleri	LED	4933459431
13. M18 SLSLSP-0	220 - 240	18	Li-ion	Tüm Milwaukee M18 Aküleri	LED	4933451514
14. M18 ONESLSP-0	220 - 240	18	Li-ion	Tüm Milwaukee M18 Aküleri	LED	4933459155
15. M18 ONESLDP-0	100 - 240	18	Li-ion	Tüm Milwaukee M18 Aküleri	LED	4933459160

## DİĞER FENERLER



	Volt (AC) (V)	Volt (DC) (V)	Akü Tipi	Sistem	Akü Uyumluluğu	Aydınlatma Tipi	Ürün Kodu
1. M28 WL-0	-	28	Li-ion	M28	Tüm Milwaukee M28 Aküleri	Xeon	4932352526
2. L4 FL-201	-	4	Li-ion	REDLITHIUM™ USB	REDLITHIUM™ USB Akü	LED	4933459442
3. L4 HL-201	-	4	Li-ion	REDLITHIUM™ USB	REDLITHIUM™ USB Akü	LED	4933459443
4. L4 MLED-201	-	4	Li-ion	REDLITHIUM™ USB	REDLITHIUM™ USB Akü	LED	4933459444
5. IPL-LED	-	3.0	Alkaline	Alkaline	AAA	LED	4933459440
6. HL-LED	-	4.5	Alkaline	Alkaline	AAA	LED	4933459441
7. HOBL 7000	90 - 300	-	-	Corded	-	LED	4933464126

## M18 NRG-902

### M18™ NRG SET

- M18 B9 - M18 9.0 Ah Akü
- M12-18 FC - M12 - M18 Hızlı şarj cihazı

Akü Kapasitesi (Ah)	9.0
Akü Sayısı	2
Şarj Süresi	95 dak
Stok Kodu	4933451422



## M18 NRG-502

### M18™ NRG SET

- M18 B5 - M18 5.0 Ah Akü
- M12-18 FC - M12 - M18 Hızlı şarj cihazı

Akü Kapasitesi (Ah)	5.0
Akü Sayısı	2
Şarj Süresi	59 dak
Stok Kodu	4933459217



## M18 NRG-402

### M18™ NRG SET

- M18 B4 - M18 4.0 Ah Akü
- M12-18 FC - M12 - M18 Hızlı şarj cihazı

Akü Kapasitesi (Ah)	4.0
Akü Sayısı	2
Şarj Süresi	59 dak
Stok Kodu	4933459215



## M18 NRG-202

### M18™ NRG SET

- M18 B2 - M18 2.0 Ah Akü
- M12-18 C - M12 - M18 Şarj cihazı

Akü Kapasitesi (Ah)	2.0
Akü Sayısı	2
Şarj Süresi	40 dak
Stok Kodu	4933459213



## M12 NRG-602

### M12™ NRG SET

- M12 B6 - 6.0 Ah Akü
- C12 C - M12 Şarj cihazı

Akü Kapasitesi (Ah)	6.0
Akü Sayısı	2
Şarj Süresi	130 dak
Stok Kodu	4933451903



## M12 NRG-402

### M12™ NRG SET

- M12 B4 - M12 4.0 Ah Akü
- C12 C - M12 Şarj cihazı

Akü Kapasitesi (Ah)	4.0
Akü Sayısı	2
Şarj Süresi	80 dak
Stok Kodu	4933459211



## M12 NRG-302

### M12™ NRG SET

- M12 B3 - M12 3.0 Ah Akü
- C12 C - M12 Şarj cihazı

Akü Kapasitesi (Ah)	3.0
Akü Sayısı	2
Şarj Süresi	70
Stok Kodu	4933451902



## M12 NRG-202

### M12™ NRG SET

- M12 B2 - M12 2.0 Ah Akü
- C12 C - M12 Şarj cihazı

Akü Kapasitesi (Ah)	2.0
Akü Sayısı	2
Şarj Süresi	40 dak
Stok Kodu	4933459209



## M12 NRG-201

### M12™ NRG SET

- M12 B2 - M12 2.0 Ah Akü
- C12 C - M12 Şarj cihazı

Akü Kapasitesi (Ah)	2.0
Akü Sayısı	1
Şarj Süresi	40 dak
Stok Kodu	4933451900



**M4™ AKÜLER**

	Sistem	Akü Tipi	Akü Kapasitesi (Ah)	Voltaj (V)	Ürün Kodu	
1.	M4 B2	M4	Li-ion	2.0	4	4932430098
2.	L4 B2	Redlithium USB	Li-ion	2.5	4	4932459445

**M12™ AKÜLER**

	Sistem	Akü Tipi	Akü Kapasitesi (Ah)	Voltaj (V)	Ürün Kodu	
1.	M12 B2	M12	Li-ion	2.0	12	4932430064
2.	M12 B3	M12	Li-ion	3.0	12	4932451388
3.	M12 B4	M12	Li-ion	4.0	12	4932430065
4.	M12 B6	M12	Li-ion	6.0	12	4932451395

**M18™ AKÜLER**

	Sistem	Akü Tipi	Akü Kapasitesi (Ah)	Voltaj (V)	Ürün Kodu	
1.	M18 B2	M18	Li-ion	2.0	18	4932430062
2.	M18 B4	M18	Li-ion	4.0	18	4932430063
3.	M18 B5	M18	Li-ion	5.0	18	4932430483
4.	M18 B6	M18	Li-ion	6.0	18	4932451244
5.	M18 B9	M18	Li-ion	9.0	18	4932451245

**ŞARJ CİHAZLARI**

	Sistem	Voltaj Tipi	Şarj Süresi	Akü Kapasitesi (Ah)	Lion Tip Akü	Ürün Kodu	
1.	M4 C	M4	4 V	30 min	2.0	Evet	4932352958
2.	L4 C	REDLITHIUM™ USB	4 V	120 min	2.5	Evet	4932459446
3.	C12 C	M12	12 V	40/70/80/130 min	2.0, 3.0, 4.0 + 6.0	Evet	4932352000
4.	M12 TC	M12	12 V	2.5/4/5/8 hrs.	2.0, 3.0, 4.0 + 6.0	Evet	4932459450
5.	M12 C4	M12	12 V	40/70/80/130 min	2.0, 4.0 + 6.0	Evet	4932430554
6.	M12-18C	M12,M14,M18	12 - 18 V	40/80/100/124/180 min	2.0, 4.0, 5.0, 6.0 + 9.0	Evet	4932352959
7.	M12-18 FC	M12,M14,M18	12 - 18 V	26/47/59/68/95 min	2.0, 4.0, 5.0, 6.0 + 9.0	Evet	4932451079
8.	M12-18 AC	M12,M14,M18	12 - 18 V	40/80/100/124/180 min	2.0, 4.0, 5.0, 6.0 + 9.0	Evet	4932459205
9.	M1418 C6	M14,M18	14.4 V - 18 V	40/80/100/124/180 min	2.0, 4.0, 5.0, 6.0 + 9.0	Evet	4932430086
10.	M28 C	M28	28 V	60/90 min	3.0 + 5.0	Evet	4932352524



**KANGO 750 S**  
Sds-Max Kırıcı Delici



**PH 28**  
Sds-Plus Kırıcı Delici



**PD2E 24 RST**  
Darbeli Matkap



**IPWE 520**  
Somun Sıkma



**DCM 2-350**  
Karot Makinası



# K 2500 H

## 27 KG / 2200 W KIRICI

# YENİ

- En zorlu kırma uygulamaları için tasarlanmış 64 Joule vuruş yapabilen sert darbe sistemi
- Milwaukee® gezer gövdeli AVS teknolojisinin, çalışma esnasında iç aksama eğimler yaptırarak vibrasyonu absorbe etmesi kullanıcıya tüm gün boyunca çalışma imkânı verir ve aşırı yorgunluktan korur
- 3. Tutma kolu sayesinde kolay taşınma
- Tüm uygulamalarda maksimum verimlilik için 1300 BPM
- Kömürsüz motor sayesinde servis periyotları arasında en uzun kullanım süresi
- 113m<sup>2</sup> alanda çalışmayı sağlayan 6 mt. Kablo
- 28 mm Hex giriş
- 4 adet murçla birlikte iş sahasında rahat taşınmak için kablo kancalı taşıma arabası ayrıca tedarik edilebilir

	K 2500 H
Giriş Gücü (W)	2200
Darbe Gücü (EPTA) (J)	64
Yükteki Darbe Sayısı (dar/dk)	1300
Uç Girişi	K-Hex
Darbeli Kırma (m/s <sup>2</sup> )	4.9
Ağırlık (kg)	27.4
Tedarik Şekli	-
Stok Kodu	4933459602



Milwaukee® AVS sistemi, Titreşimi azaltarak kullanıcıyı korur



İlave kol taşımada kolaylık sağlar



28 mm HEX uç girişi

# K 2000 H

## 24 KG / 2200 W KIRICI

- Dikey pozisyonda çalışmayı kolaylaştıran dizaynı ile vibrasyon kontrollü ilave yumuşak tutamak.
- Elektronik geri besleme devresi ile yumuşak başlangıç.
- Titreşimleri %50 oranında azaltan AVS (Avti Vibrasyon Sistemi)
- Tam izolasyonlu metal dış kutusu.
- Milwaukee® gezer gövdeli AVS teknolojisinin, çalışma esnasında iç aksama eğimler yaptırarak vibrasyonu absorbe etmesi kullanıcıya tüm gün boyunca çalışma imkânı verir ve aşırı yorgunluktan korur
- Sert yapı ortamları için sağlam metal gövde yapısı.
- Farklı darbe seçenekleri sunan elektronik ayar.
- Keski açısını ayarlayarak maksimum kontrol sağlayan Roto-Stop ve Vario-Lock özelliği.
- Rahat kavrama için Softgrip ve ergonomik tasarım.
- Bakım zamanının geldiğini gösteren servis ikaz ışığı.
- Kolay kömür değişim kapakları.



	K 2000 H
Giriş Gücü (W)	2200
Darbe Gücü (EPTA) (J)	42
Yükteki Darbe Sayısı (dar/dk)	1300
Uç Girişi	K-Hex
Darbeli Kırma (m/s <sup>2</sup> )	4.7
Ağırlık (kg)	24.2
Tedarik Şekli	-
Stok Kodu	4933459604

# BRT

## KIRICI TAŞIMA ARABASI

- 4 adet murçla birlikte iş sahasında kırıcıları rahat taşımak için kablo kancalı olarak tasarlanan taşıma arabası sayesinde iş sahasında rahat transfer
- 100 kg taşıma kapasitesi
- Toz boyalı yapısı ile iş sahası koşullarına dayanıklı
- K 2000 H ve K 2500 H ile uyumludur



	BRT
Taşıma Kapasitesi	100
Ağırlık (kg)	14.3
Tedarik Şekli	-
Stok Kodu	4933459794





**KANGO 900 S****10 KG / 1600 W****KIRICI**

- Dikey pozisyonda çalışmayı kolaylaştıran dizaynı ile vibrasyon kontrollü ilave yumuşak tutamak.
- Elektronik geri besleme devresi ile yumuşak başlangıç.
- Titreşimleri %50 oranında azaltan AVS (Anti Vibrasyon Sistemi)
- Tam izolasyonlu metal dişli kutusu.
- Sert yapı ortamları için sağlam metal gövde yapısı.
- Farklı darbe seçenekleri sunan elektronik ayar.
- Keski açısını ayarlayarak maksimum kontrol sağlayan Roto-Stop ve Var-İo-Lock özelliği.
- Rahat kavrama için Softgrip ve ergonomik tasarım.
- Bakım zamanının geldiğini gösteren servis ikaz ışığı.
- Kolay kömür değişim kapakları.

**KANGO 900 S**

Giriş Gücü (W)	1600
Darbe Gücü (EPTA) (J)	20
Yükteki Darbe Sayısı (dar/dk)	975 - 1950
Uç Girişi	SDS Max
Darbeli Kıрма (m/s <sup>2</sup> )	11
Ağırlık (kg)	11.5
Tedarik Şekli	Taşıma Çantası
Stok Kodu	4933375720

**KANGO 500 S****5 KG / 1300 W KIRICI**

- Ön ve arka sapta AVS ve Softgrip
- Darbe gücünü azaltan yumuşak darbe modu
- Kesileme işlemi için yumuşak başlangıç
- Yük altında hızı düzenli tutmayı sağlayan sabit elektronik
- Servis ikaz ışığı, kolay kömür değişimi
- Elektrik olup olmadığını gösteren güç indikatörü
- Kullanıcıya kırma esnasında konfor sağlayan Ön D-Tip Tutamak
- Variolock (12-pozisyon) çok konumlu kesileme fonksiyonu
- Dişilerin kusursuz yerleştirildiği metal dişli kutusu.
- Zorlu uygulamalar için sağlam tasarım

**KANGO 500 S**

Giriş Gücü (W)	1300
Darbe Gücü (EPTA) (J)	8.5
Yükteki Darbe Sayısı (dar/dk)	2840
Uç Girişi	SDS Max
Darbeli Kıрма (m/s <sup>2</sup> )	9
Ağırlık (kg)	6.3
Tedarik Şekli	Taşıma Çantası
Stok Kodu	4933398220

**PCE 3/K****3 KG / 720 W SDS PLUS KIRICI**

- Maksimum istikrar sağlayan tamamiyle yalıtılmış metal dişli kutusu
- AVS(Anti vibrasyon sistemi) daha az yorucu çalışma için yumuşak tutma kolu
- 35 farklı kesileme açısı sunan Variolock ayan
- Daha uzun kullanımlar için tetik kilitleme modu
- Hafif ve ergonomik ön kol, en uygun delme açısı için güvenli bir şekilde ayarlanabilir
- Elektronik hız ayarı
- 4mt enerji kablosu

**PCE 3/K**

Giriş Gücü (W)	720
Darbe Gücü (EPTA) (J)	3.6
Yükteki Darbe Sayısı (dar/dk)	0 - 3650
Uç Girişi	SDS Plus
Ağırlık (kg)	3.7
Tedarik Şekli	Taşıma Çantası
Stok Kodu	4933384300



## KANGO 950 S

### 50 MM / 1700 W

#### KIRICI - DELİCİ

- Keski açısını ayarlayarak maksimum kontrol sağlayan Roto-Stop ve Vario-Lock özelliği.
- 500 saate yaklaşan ilk bakım verimi ile düşük işletme ve bakım maliyeti, yüksek performans.
- Dikey pozisyonda çalışmayı kolaylaştıran dizayn.
- Elektronik geri besleme devresi ile yumuşak başlangıç.
- Uç sıkışması durumunda kullanıcıyı ve makineyi koruyan emniyet debriyajı.
- Titreşimleri %50 oranında azaltan AVS (Anti Vibrasyon Sistemi)
- Tam izolasyonlu metal dişli kutusu.
- Sert yapı ortamları için sağlam metal gövde yapısı.
- Farklı hız ve darbe seçenekleri sunan elektronik ayar.
- Rahat kavrama için Softgrip ve ergonomik tasarım.
- Bakım zamanının geldiğini gösteren servis ikaz ışığı.
- Kolay kömür değişim kapakları
- Vibrasyon kontrollü ilave yumuşak tutamak.



KANGO 950 S	
Giriş Gücü (W)	1700
Yüksüz Hız (d/dk)	125 - 250
Darbe Gücü (EPTA) (J)	20
Yükteki Darbe Sayısı (dar/dk)	975 - 1950
Yükteki Hızı (d/dk)	125 - 250
Maks. Matkap Ucu ile Delme (mm)	50
Maks. Tünel Uç ile Delme (mm)	80
Maks. Karot Ucu ile Delme (mm)	150
Uç Girişi	SDS Max
Darbeli Delme (m/s <sup>2</sup> )	12.5
Darbeli Kırma (m/s <sup>2</sup> )	11
Ağırlık (kg)	11.8
Tedarik Şekli	Taşıma Çantası
Stok Kodu	4933375110

## KANGO 750 S

### 50 MM / 1550 W

#### KIRICI - DELİCİ

- Anti Vibrasyon Sistemi ile çalışma esnasında titreşimi azaltır rahat kullanma imkanı sunar
- Keski açısını ayarlayarak maksimum kontrol sağlayan vario-lock özelliği
- Yumuşak başlangıç, hassas malzemeleri kırma ve delimede kolaylık sağlar
- Uç sıkışmasında kullanıcıyı ve makineyi koruyan emniyet debriyajı
- Yük altında hızı düzenli tutmayı sağlayan sabit elektronik
- Servis ikaz ışığı, kolay kömür değişimi
- 360 derece dönebilen softgrip tutamak
- Softgrip özelliği ile rahat ve kolay kavrama



KANGO 750 S	
Giriş Gücü (W)	1550
Yüksüz Hız (d/dk)	300
Darbe Gücü (EPTA) (J)	11.9
Yükteki Darbe Sayısı (dar/dk)	2740
Yükteki Hızı (d/dk)	240
Maks. Matkap Ucu ile Delme (mm)	50
Maks. Tünel Uç ile Delme (mm)	80
Maks. Karot Ucu ile Delme (mm)	150
Uç Girişi	SDS Max
Darbeli Delme (m/s <sup>2</sup> )	9.5
Darbeli Kırma (m/s <sup>2</sup> )	9.1
Ağırlık (kg)	8.2
Tedarik Şekli	Taşıma Çantası
Stok Kodu	4933398600

## KANGO 545 S

### 45 MM / 1300 W

#### KIRICI - DELİCİ

- Ön ve arka saptan AVS (anti vibrasyon sistemi) ve Softgrip
- Hassas malzemede delme / kesileme işlemi için darbe gücünü azaltan yumuşak Darbe Modu
- Uç sıkışmasında kullanıcıyı ve makineyi koruyan emniyet debriyajı
- Delme / kesileme işlemi için yumuşak başlangıç
- Yük altında hızı düzenli tutmayı sağlayan sabit elektronik
- Servis ikaz ışığı, kolay kömür değişimi
- Elektrik olup olmadığını gösteren güç indikatörü
- Roto-Stop ve çok konumlu kesileme fonksiyonu
- Dişlilerin kusursuz yerleştirildiği metal dişli kutusu.
- Zorlu uygulamalar için sağlam tasarım



KANGO 545 S	
Giriş Gücü (W)	1300
Yüksüz Hız (d/dk)	450
Darbe Gücü (EPTA) (J)	8.5
Yükteki Darbe Sayısı (dar/dk)	2840
Yükteki Hızı (d/dk)	350
Maks. Matkap Ucu ile Delme (mm)	45
Maks. Tünel Uç ile Delme (mm)	65
Maks. Karot Ucu ile Delme (mm)	100
Uç Girişi	SDS Max
Darbeli Delme (m/s <sup>2</sup> )	13
Darbeli Kırma (m/s <sup>2</sup> )	9
Ağırlık (kg)	6.7
Tedarik Şekli	Taşıma Çantası
Stok Kodu	4933398200

## KANGO 540 S

### 40 MM / 1100 W

#### KIRICI - DELİCİ

- 7.5 J darbe gücü ve 4500 dev/dak eşsiz performans
- Titreşimi önleyen Anti Vibrasyon Sistemi (AVS).
- Rahat kavrama için ergonomik ve soft grip tasarım
- Hassas malzemede delme / kesileme işlemi için darbe gücünü azaltan Yumuşak Darbe Modu
- Uç sıkışmasında kullanıcıyı ve makineyi koruyan emniyet debriyajı
- Delme / kesileme işlemi için yumuşak başlangıç
- Yük altında hızı düzenli tutmayı sağlayan sabit elektronik
- Servis ikaz ışığı, kolay kömür değişimi
- Elektrik olup olmadığını gösteren güç indikatörü
- Roto-Stop ve çok konumlu kesileme fonksiyonu
- Dişlilerin kusursuz yerleştirildiği metal dişli kutusu.
- Zorlu uygulamalar için sağlam tasarım
- SDS-MAX uç sistemi.
- Yeni patentli ağırlık azaltma teknolojisi



KANGO 540 S	
Giriş Gücü (W)	1100
Yüksüz Hız (d/dk)	450
Darbe Gücü (EPTA) (J)	7.5
Yükteki Darbe Sayısı (dar/dk)	3000
Yükteki Hızı (d/dk)	430
Maks. Beton Delme (mm)	40
Maks. Tünel Uç ile Delme (mm)	65
Maks. Karot Ucu ile Delme (mm)	105
Uç Girişi	SDS Max
Darbeli Delme (m/s <sup>2</sup> )	16.8
Darbeli Kırma (m/s <sup>2</sup> )	16.7
Ağırlık (kg)	6.3
Tedarik Şekli	Taşıma Çantası
Stok Kodu	4933418100

## PLH 28

### 3 KG SDS PLUS KIRICI DELİCİ

- Büyük vuruş gücü , 4.1J darbe enerjisi sağlar
- 800W motor gücü ile üstün delme hızı sonuçları verir
- Dişli mekanizmasında bulunan ,metal blok teknolojisi sınıfının en yüksek dayanıklılığını sunar
- İleri ve geri harekette benzer güç sağlayan kömür devir halkaları
- Makine ve kullanıcıyı koruyan güvenlik debriyajı
- FIXTEC anahtarsız mandren ile hızlı adaptör değiştirme
- 4mt enerji kablosu



#### SINIFININ EN SERT DARBELİ SDS PLUS KIRICISI

**4,1 J DARBİ GÜCÜ**

	PLH 28 E	PLH 28 XE
Giriş Gücü (W)	800	800
Darbe Gücü (EPTA)(J)	4.1	4.1
Yükse Darbe Sayısı (dar/dk)	0 - 4000	0 - 4000
Yükte Hızı(d/dk)	0 - 1000	0 - 1000
Maks. Beton Delme (mm)	28	28
Maks. Metal Delme (mm)	13	13
Maks. Ahşap Delme (mm)	40	40
Uç Girişi	SDS-Plus	SDS-Plus
Darbeli Delme (m/s <sup>2</sup> )	10.6	10.6
Darbeli Kirma (m/s <sup>2</sup> )	6.8	6.8
FIXTEC	Hayır	Evet
Ağırlık (kg)	3.4	3.6
Tedarik Şekli	Taşıma Çantası	Taşıma Çantası
Stok Kodu	4933446790	4933446800



## PLH 32 XE

### 32 MM / 900 W SDS PLUS KIRICI - DELİCİ

- 3,8J tek bir dable enerjisi ile mükemmel delme performansı ve yüksek torklu dayanıklı çekic
- İyi bir denge ve rahat kullanım için ,L tip AVS (Anti vibrasyon sistemi) ve yumuşak tutma kolu
- FIXTEC anahtarsız mandren ile hızlı adaptör değiştirme
- Uzun kullanım ömrü ve konforu için, hafif, magnezyum dişli kutusu
- Makine ve kullanıcıyı koruyan güvenlik debriyajı
- 4mt enerji kablosu



	PLH 32 XE
Giriş Gücü (W)	900
Darbe Gücü (EPTA) (J)	3.8
Yükteki Darbe Sayısı (dar/dk)	0 - 4500
Yükte Hızı (d/dk)	0 - 800
Maks. Beton Delme (mm)	32
Maks. Metal Delme (mm)	16
Maks. Ahşap Delme (mm)	40
Uç Girişi	SDS-Plus
Darbeli Delme (m/s <sup>2</sup> )	22
Darbeli Kirma (m/s <sup>2</sup> )	20
FIXTEC	Evet
Ağırlık (kg)	3.6
Tedarik Şekli	Taşıma Çantası
Stok Kodu	4933400069

## PH 30 X

### 30 MM SDS PLUS KIRICI DELİCİ

- Büyük vuruş gücü , 3,6J darbe enerjisi sağlar
- 1030W motor gücü ile üstün delme hızı sonuçları verir
- Dişli mekanizmasında bulunan ,metal blok teknolojisi sınıfının en yüksek dayanıklılığını sunar
- İleri ve geri harekette benzer güç sağlayan kömür devir halkaları
- Makine ve kullanıcıyı koruyan güvenlik debriyajı
- FIXTEC anahtarsız mandren ile hızlı adaptör değiştirme
- 4mt enerji kablosu



	PH 30 X
Giriş Gücü (W)	1030
Darbe Gücü (EPTA) (J)	3.6
Yükteki Darbe Sayısı (dar/dk)	0 - 3800
Yükte Hızı (d/dk)	0 - 850
Maks. Beton Delme (mm)	30
Maks. Metal Delme (mm)	13
Maks. Ahşap Delme (mm)	40
Uç Girişi	SDS-Plus
Darbeli Delme (m/s <sup>2</sup> )	22
Darbeli Kirma (m/s <sup>2</sup> )	14
FIXTEC	Evet
Ağırlık (kg)	2.9
Tedarik Şekli	Taşıma Çantası
Stok Kodu	4933396420

## PH 28

### 28 MM SDS PLUS KIRICI DELİCİ

- Büyük vuruş gücü , 3,4J darbe enerjisi sağlar
- 820W motor gücü ile üstün delme hızı sonuçları verir
- Dişli mekanizmasında bulunan ,metal blok teknolojisi sınıfının en yüksek dayanıklılığını sunar
- İleri ve geri harekette benzer güç sağlayan kömür devir halkaları
- Makine ve kullanıcıyı koruyan güvenli debriyaj
- FIXTEC anahtarsız mandren ile hızlı adaptör değiştirme
- 4mt enerji kablosu



	PH 28	PH 28 X
Giriş Gücü (W)	820	820
Darbe Gücü (EPTA) (J)	3.4	3.4
Yükteki Darbe Sayısı (dar/dk)	0 - 4000	0 - 4000
Yükte Hızı (d/dk)	0 - 900	0 - 900
Maks. Beton Delme (mm)	28	28
Maks. Metal Delme (mm)	13	13
Maks. Ahşap Delme (mm)	30	30
Uç Girişi	SDS-Plus	SDS-Plus
Darbeli Delme (m/s <sup>2</sup> )	22	22
Darbeli Kırma (m/s <sup>2</sup> )	14	14
FIXTEC	Hayır	Evet
Ağırlık (kg)	2.9	2.9
Tedarik Şekli	Taşıma Çantası	Taşıma Çantası
Stok Kodu	4933396396	4933396392

## PH 27

### 26 MM SDS PLUS KIRICI DELİCİ

- Kendi sınıfının en ince ve kompakt kancısı
- 2,8J darbe gücü ve 4800bpm ile mükemmel performans
- Milwaukee® Entegre metal blok teknolojisi sayesinde son derece dayanıklı
- Yenilikçi ve patentli dahili ağırlığı giderme teknolojisi
- Darbe durdurma fonksiyonu
- Matkap ucu sıkışmalarında , makineyi ve kullanıcıyı koruyan güvenli debriyaj
- FIXTEC anahtarsız mandren ile hızlı adaptör değiştirme
- 4mt enerji kablosu



	PH 27
Giriş Gücü (W)	800
Darbe Gücü (EPTA) (J)	2.8
Yükteki Darbe Sayısı (dar/dk)	0 - 4800
Yükte Hızı (d/dk)	0 - 1300
Maks. Beton Delme (mm)	26
Maks. Metal Delme (mm)	13
Maks. Ahşap Delme (mm)	30
Uç Girişi	SDS-Plus
Darbeli Delme (m/s <sup>2</sup> )	11.4
Darbeli Kırma (m/s <sup>2</sup> )	10.2
FIXTEC	Yok
Ağırlık (kg)	2.8
Tedarik Şekli	Taşıma Çantası
Stok Kodu	4933448469

## PH 26

### 26 MM SDS PLUS KIRICI DELİCİ

- Kendi sınıfının en ince ve kompakt kancısı
- 2,4J darbe gücü ve 4500bpm ile mükemmel performans
- Milwaukee® Entegre metal blok teknolojisi sayesinde son derece dayanıklı
- Yenilikçi ve patentli dahili ağırlığı giderme teknolojisi
- Darbe durdurma fonksiyonu
- Matkap ucu sıkışmalarında , makineyi ve kullanıcıyı koruyan güvenli debriyaj
- 4mt enerji kablosu



	PH 26
Giriş Gücü (W)	725
Darbe Gücü (EPTA) (J)	2.4
Yükteki Darbe Sayısı (dar/dk)	0 - 4500
Yükte Hızı (d/dk)	0 - 1250
Maks. Beton Delme (mm)	26
Maks. Metal Delme (mm)	13
Maks. Ahşap Delme (mm)	30
Uç Girişi	SDS-Plus
Darbeli Delme (m/s <sup>2</sup> )	13.5
Darbeli Kırma (m/s <sup>2</sup> )	8.5
FIXTEC	Yok
Ağırlık (kg)	2.4
Tedarik Şekli	Taşıma Çantası
Stok Kodu	4933408240

## PLH 20

### 20 MM SDS PLUS DELİCİ

- SDS-Plus mandren
- Optimize edilmiş 5-12mm arası darbeli delme
- Matkap ucu sıkışmalarında , makineyi ve kullanıcıyı koruyan güvenli debriyaj
- AVS (Anti vibrasyon sistemi) kullanıcıya daha az yük biner ve rahat kullanım sağlar
- Motor soğutucu akım dizaynı , darbeli delim esnasında kullanıcıyı parçaçıklardan uzak tutacak şekilde tasarlanmıştır
- Daha fazla konfor için yumuşak kavrama kolu
- 2 farklı ergonomik değişken hız kontrolü
- Sağ ,sol ayan
- 4m enerji kablosu



	PLH 20
Giriş Gücü (W)	620
Darbe Gücü (EPTA) (J)	2.0
Yükteki Darbe Sayısı (dar/dk)	0 - 4400
Yükteki Hızı (d/dk)	0 - 2700
Maks. Beton Delme (mm)	20
Maks. Metal Delme (mm)	13
Maks. Ahşap Delme (mm)	30
Uç Girişi	SDS Plus
Darbeli Delme (m/s <sup>2</sup> )	10.2
FIXTEC	Yok
Ağırlık (kg)	1.9
Tedarik Şekli	Taşıma Çantası
Stok Kodu	4933408070

**PFH 24****24 MM SDS PLUS DELİCİ**

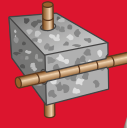
- Tetik üzerinden devir ayarı yapılabilir
- Uzun kullanımlar için kilitleme anahtarı
- Matkap ucu sıkışmalarında , makineyi ve kullanıcıyı koruyan güvenli debriyaj
- Sağ ,sol ayarı
- Darbe durdurma – Ahşap vidalama ya da delme işlemlerinde debreyi kapatır
- Kömür değişimi için uygun kapak sistemi
- Delme derinliğini gösteren cetvel
- Kullanım rahatlığı için yumuşak tutamak
- 4m enerji kablosu



	PFH 24 E
Giriş Gücü (W)	670
Darbe Gücü (EPTA) (J)	1.9
Yükteki Darbe Sayısı (dar/dk)	0 - 3700
Yükteki Hız (d/dk)	0 - 850
Maks. Duvar Delme (mm)	24
Maks. Metal Delme (mm)	13
Maks. Ahşap Delme (mm)	30
Uç Girişi	SDS-Plus
Darbeli Delme (m/s <sup>2</sup> )	15.5
FIXTEC	Yok
Ağırlık (kg)	2.4
Tedarik Şekli	Taşıma Çantası
Stok Kodu	4933411470

**M X 4**

TM

**4x LIFE****+20%****DAHA UZUN  
ÖMÜRLÜ****50%****DAHA FAZLA ÇALIŞMA**

4 adet 90° birbirine simetrik karbür sayesinde optimum çalışma ve birbirine oranla eşit işlevsellik sağlar.




Sağlam bir gövdeden oluşan iskelet ve bunun üzerine eklenmiş 4 adet uzun ömürlü kalın elmas



En uç kısımdaki elmas sayesinde kolay ve rahat merkezleme imkanı



PGM işareti milimetrik delim ve hassasiyet garantisi verir. Ruhsat gerektiren dübel bağlantıları için delme işlemleri PGM kontrollü matkap uçları ile yapılmalıdır.



Kınlımayı önleyen ve ekstra dayanıklılık sağlayan kalın gövde



Spiral kanallarla desteklenmiş 4 adet simetrik elmas sayesinde düşük vibrasyon minimum aşınma

## PD2E 24 RST

### 2 VİTESLİ DARBELİ MATKAP

#### 1200 W

- Rahat kullanım için AVS (Anti vibrasyon sistemi) ve yumuşak tutamak
- Üstün dayanıklılık sağlayan metal şanzıman
- Hafif ve kompakt yapı
- Matkap ucu sıkışmalarında, makineyi ve kullanıcıyı koruyan emniyet debriyajı
- Sağ, sol kademesi ve elektronik hız kontrolü
- 13 mm Anahtarsız mandren
- 4m enerji kablosu



PD2E 24 RST	
Giriş Gücü (W)	1200
1. Viteste Yüksüz Hızı (d/dk)	0 - 1450
2. Viteste Yüksüz Hızı (d/dk)	0 - 3400
Maks. Beton Delme (mm)	22
Maks. Duvar Delme (mm)	24
Maks. Metal Delme (mm)	16
Maks. Ahşap Delme (mm)	45
Tork (Nm)	56
Vidalama Kapasitesi (mm)	13
Ağırlık (kg)	3,1
Tedarik Şekli	Taşıma Çantası
Stok Kodu	4933380796

## PD2E 24 R

### 2 VİTESLİ DARBELİ MATKAP

#### 1020 W

- Rahat kullanım için AVS (Anti vibrasyon sistemi) ve yumuşak tutamak
- Üstün dayanıklılık sağlayan metal şanzıman
- Hafif ve kompakt yapı
- Matkap ucu sıkışmalarında, makineyi ve kullanıcıyı koruyan emniyet debriyajı
- Sağ, sol kademesi ve elektronik hız kontrolü
- 13 mm anahtarsız mandren
- 4m enerji kablosu



PD2E 24 R	
Giriş Gücü (W)	1020
1. Viteste Yüksüz Hızı (d/dk)	0 - 1000
2. Viteste Yüksüz Hızı (d/dk)	0 - 3200
Maks. Beton Delme (mm)	22
Maks. Duvar Delme (mm)	24
Maks. Metal Delme (mm)	16
Maks. Ahşap Delme (mm)	40
Tork (Nm)	60
Vidalama Kapasitesi (mm)	13
Ağırlık (kg)	3,0
Tedarik Şekli	Taşıma Çantası
Stok Kodu	4933419595

## PD2E 22 R

### 2 VİTESLİ DARBELİ MATKAP

#### 850 W

- Rahat kullanım için AVS (Anti vibrasyon sistemi) ve yumuşak tutamak
- Üstün dayanıklılık sağlayan metal şanzıman
- Hafif ve kompakt yapı
- Matkap ucu sıkışmalarında, makineyi ve kullanıcıyı koruyan emniyet debriyajı
- Sağ, sol kademesi ve elektronik hız kontrolü
- 1,5 -13 mm Anahtarsız mandren
- 4m enerji kablosu



PD2E 22 R	
Giriş Gücü (W)	850
1. Viteste Yüksüz Hızı (d/dk)	0 - 1000
2. Viteste Yüksüz Hızı (d/dk)	0 - 3200
Maks. Beton Delme (mm)	20
Maks. Duvar Delme (mm)	22
Maks. Metal Delme (mm)	13
Maks. Ahşap Delme (mm)	40
Tork (Nm)	56
Vidalama Kapasitesi (mm)	13
Ağırlık (kg)	2,9
Tedarik Şekli	Taşıma Çantası
Stok Kodu	4933419570

## PD-705

### DARBELİ MATKAP 705 W

- 705W kompakt motor gücü
- Ergonomik ve kompakt tasarımı ile mükemmel geniş kullanım alanları sunar
- Değişken sağ, sol hız kontrolü
- Delme ve darbeli delme fonksiyonları
- 13mm metal anahtarsız mandren
- Matkap sehpasında kullanım için 43mm boyun çapı
- 4m enerji kablosu



PD-705	
Giriş Gücü (W)	705
Yüksüz Hız (d/dk)	0 - 3000
Maks. Beton Delme (mm)	15
Maks. Duvar Delme (mm)	16
Maks. Metal Delme (mm)	13
Maks. Ahşap Delme (mm)	30
Tork (Nm)	15
Vidalama Kapasitesi (mm)	13
Ağırlık (kg)	1,9
Tedarik Şekli	-
Stok Kodu	4933431955

## PDE 16 RP

### DARBELİ MATKAP 630 W

- Mükemmel kullanım için kompakt ergonomik tasarım
- Düşük hız ve yüksek tork uygulamaları için planet dişli sistemi
- Entegre metal blok teknolojisi sayesinde son derece dayanıklı
- Optimum delme seçenekleri için değişken hız seçimi
- Delme ve darbeli delme fonksiyonları
- 4m enerji kablosu



PDE 16 RP	
Giriş Gücü (W)	630
Yüksüz Hız (d/dk)	0 - 950
Maks. Beton Delme (mm)	16
Maks. Duvar Delme (mm)	20
Maks. Metal Delme (mm)	13
Maks. Ahşap Delme (mm)	40
Tork (Nm)	59
Vidalama Kapasitesi (mm)	13
Ağırlık (kg)	2.0
Tedarik Şekli	Taşıma Çantası
Stok Kodu	4933409206

## PDE 13 RX

### DARBELİ MATKAP FIXTEC 630 W

- Tek elle kullanılabilen 1,5-13mm arası FIXTEC anahtarsız mandren
- IMB -Entegre metal blok teknolojisi sayesinde son derece dayanıklı
- Tetik üzerinden devir ayarı yapılabilir
- Delme ve darbeli delme fonksiyonları
- Kolay Kömür değişimi için uygun kapak sistemi
- 4m enerji kablosu



PDE 13 RX	
Giriş Gücü (W)	630
Yüksüz Hız (d/dk)	0 - 2900
Maks. Beton Delme (mm)	15
Maks. Duvar Delme (mm)	18
Maks. Metal Delme (mm)	13
Maks. Ahşap Delme (mm)	30
Tork (Nm)	21
Vidalama Kapasitesi (mm)	13
Ağırlık (kg)	1.8
Tedarik Şekli	Taşıma Çantası
Stok Kodu	4933409200

## TKSE 2500 Q

### ALÇIPAN VİDALAMA

- Dişli ve yatağını tam kavrayan metal şanzıman
- Sessiz ve yaylı debriyaj
- Çok kolay çıkan , geçmeli uç derinlik ayarı
- Yumuşak tutuş
- Standart verilen kemer klipsi , soket set , 4m Quik lok kablo



TKSE 2500 Q	
Giriş Gücü (W)	725
Yüksüz Hız (d/dk)	0 - 2500
Ahşap Vidalama (mm)	6
Tork (Nm)	25
Uç Girişi	1/4" Hex
Ağırlık (kg)	1.4
Tedarik Şekli	-
Stok Kodu	679050

## DWSE 4000 Q

### ALÇIPAN VİDALAMA

- Dişli ve yatağını tam kavrayan metal şanzıman
- Sessiz ve yaylı debriyaj
- Çok kolay uç derinlik ayarı yapılabilir
- Yumuşak tutuş
- 4m Quik lok kablo , kemer klipsi ve soket set ile birlikte verilir



DWSE 4000 Q	
Giriş Gücü (W)	725
Yüksüz Hız (d/dk)	0 - 4000
Wkręty do drewna do (mm)	4.8
Tork (Nm)	20
Uç Girişi	1/4" Hex
Ağırlık (kg)	1.3
Tedarik Şekli	-
Stok Kodu	674350

## IPWE 400 R

### DARBELİ SOMUN SIKMA 1/2"

- Dişli ve yatağını tam kavrayan metal şanzıman
- 400Nm lik yüksek tork çıkışı
- Yumuşak tutuş ve ergonomik tutamak dizaynı
- Değişken hız , sağ sol dönüş
- 4m Quik Lok değişebilen kablo



IPWE 400 R	
Giriş Gücü (W)	725
Yüksüz Hız (d/dk)	0 - 1700
Darbe Oranı dar/dk	1000 - 2600
Maks. tork (Nm)	400
Maks. Cıvata Çapı	M20
Uç Girişi	Kare 1/2"
Ağırlık (kg)	2.7
Tedarik Şekli	-
Stok Kodu	4933451524

## IPWE 520 R

### DARBELİ SOMUN SIKMA 3/4"

- Dişli ve yatağını tam kavrayan metal şanzıman
- 520Nm lik yüksek tork çıkışı
- Yumuşak tutuş ve ergonomik tutamak dizaynı
- Değişken hız , sağ sol dönüş
- 4m Quik Lok değişebilen kablo



IPWE 520 R	
Giriş Gücü (W)	725
Yüksüz Hız (d/dk)	0 - 1700
Darbe Oranı dar/dk	1000 - 2500
Maks. tork (Nm)	520
Maks. Cıvata Çapı	M24
Uç Girişi	Kare 3/4"
Ağırlık (kg)	2.8
Tedarik Şekli	-
Stok Kodu	4933451525

## DCM 2-250 C

### 250 MM KAROT MOTORU

- Tamamen metal gövde
- Yüksek tork sağlayan üçlü reduktör dişlisi
- Standart 1-1/4" - 7 diş ölçüsünde ana mil (uç-bağlama) şaftı
- Ana mil etrafında 360 derece dönebilen su başlığı
- Geliştirilmiş fabrika ayarlı emniyet devriyajı; dişlileri ve motoru aşırı yüklenmeden korur, ani uç sıkışmalarında hemen devreye girer, uç yukarı çekildiğinde devreden çıkar ve delme işlemine kesintisiz devam etme imkanı sağlar.
- Elektronik yumuşak başlangıç
- Kaçak akımda devreyi kesen emniyet şalteri
- Kolay kömür değişim kapakları



DCM 2-250 C	
Giriş Gücü (W)	2800
1. Viteste Yüksüz Hızı (d/dk)	450
2. Viteste Yüksüz Hızı (d/dk)	900
Maks. Karot Ucu ile Delme (mm)	250
Uç Girişi	1 1/4" UNC
Ağırlık (kg)	9
Tedarik Şekli	-
Stok Kodu	40964

## DCM 2-350 C

### 350 MM KAROT MOTORU

- Tamamen metal gövde
- Yüksek tork sağlayan üçlü reduktör dişlisi
- Standart 1-1/4" - 7 diş ölçüsünde ana mil (uç-bağlama) şaftı
- Ana mil etrafında 360 derece dönebilen su başlığı
- Geliştirilmiş fabrika ayarlı emniyet devriyajı; dişlileri ve motoru aşırı yüklenmeden korur, ani uç sıkışmalarında hemen devreye girer, uç yukarı çekildiğinde devreden çıkar ve delme işlemine kesintisiz devam etme imkanı sağlar.
- Elektronik yumuşak başlangıç
- Kaçak akımda devreyi kesen emniyet şalteri
- Kolay kömür değişim kapakları



DCM 2-350 C	
Giriş Gücü (W)	2800
1. Viteste Yüksüz Hızı (d/dk)	300
2. Viteste Yüksüz Hızı (d/dk)	600
Maks. Karot Ucu ile Delme (mm)	350
Uç Girişi	1 1/4" UNC
Ağırlık (kg)	9
Tedarik Şekli	-
Stok Kodu	40044



## DR 250 TV

### AÇILI SEHPA

### DCM 2-250 C İÇİN

- Hafif alüminyumdan imal karot sehpası
- 0 - 45° derece delme eğimi
- Delme açısı ve derinlik göstergesi
- Hızlı motor bağlantı plakası
- Hassas besleme hızı ayarı
- Matkap deliği sabitleme aygıtı
- Ayarlama vidaları
- Platformun her iki yanına takılabilen besleme kolu
- Tutarak tekerlekle taşınabilir
- Hızlı motor bağlantı plakası , 6mm hx. anahtar ,17X19 anahtar, 4ad. M8 X25mm bağlantı vidaları ,merkezi plakası ile birlikte



DR 250 TV	
Maks. Karot Ucu ile Delme (mm)	250
Strok Uzunluğu (mm)	520
Yükseklik (mm)	834
Taban Ölçüsü (mm)	276 x 467
Açı Kapasitesi (°)	45
Ağırlık (kg)	10
Tedarik Şekli	-
Stok Kodu	4933400590

## DR 350 T

### AÇILI SEHPA

### DCM 2-350 C & DCM 2-250 İÇİN

- Hafif alüminyumdan imal karot sehpası
- 0 - 45° derece delme eğimi
- Delme açısı ve derinlik göstergesi
- Hızlı motor bağlantı plakası
- Hassas besleme hızı ayarı
- Matkap deliği sabitleme aygıtı
- Ayarlama vidaları
- Platformun her iki yanına takılabilen besleme kolu
- Tutarak tekerlekle taşınabilir
- Hızlı motor bağlantı plakası , 6mm hx. anahtar ,17X19 anahtar, 4ad. M8 X25mm bağlantı vidaları ,merkezi plakası ile birlikte



DR 350 T	
Maks. Karot Ucu ile Delme (mm)	350
Strok Uzunluğu (mm)	610
Yükseklik (mm)	1042
Taban Ölçüsü (mm)	391 x 523
Açı Kapasitesi (°)	45
Ağırlık (kg)	19.5
Tedarik Şekli	-
Stok Kodu	4933400600

## DD 3-152

### 3 VİTESLİ KAROT MAKİNASI

- 1900W güçlü motor
- Küçük ve büyük karot uçlarında optimum hız aralığı
- Kademeli hız kontrolü ile yumuşak başlangıç
- LED gösterge - Motor sıcaklık koruma termiği
- Güvenlik debriyajı
- Minimum titreşim ve güvenli kullanım için hızlı , motor sabitleme bağlantısı
- Daha iyi ağırlık dengesi için L tip tutma kolu
- 3 vitesli şanzıman
- 5m kablo
- 32mm ve 41mm anahtar ile birlikte verilir



DD 3-152	
Giriş Gücü (W)	1900
Yükte Hızı (d/dk)	550 / 1250 / 2700
Maks. Beton Delme (mm)	152
Maks. Duvar Delme (mm)	202
Uç Girişi	1/2" G + 1 1/4" UNC
Ağırlık (kg)	6.5
Tedarik Şekli	Taşıma Çantası
Stok Kodu	4933428000

## DD 2-160 XE

### 2 VİTESLİ KURU KAROT

### MATKAP

- Güçlü ve sağlam motor sürekli olarak yüksek tork sağlar
- Kullanıcıyı ve Makineyi korumak için , mekanik ve elektronik debriyajlar ile çifte koruma
- Metal şanzıman ile sağlam yapı
- Uzun AVS yan kol ve güvenli taşıma için D tip arka kol
- Çift hızlı şanzıman
- M16 FIXTEC adaptör ile hızlı karot değiştirme
- Yumuşak darbe hareketi - kesme işlemi başladığında karot daha hızlı ve kolay keser
- Hassas ve kontrollü delme işlemi için yumuşak başlangıç anahtar
- Toz emme için ilave FIXTEC CLEANLINE aksesuar
- 4m enerji kablosu
- M16 elmas karot ucu için hızlı değişim adaptörü , 8X140mm SDS plus matkap ucu ile birlikte



DD 2-160 XE	
Giriş Gücü (W)	1500
Yüksüz Hız (d/dk)	0 - 1500 / 0 - 3000
Yükte Hız (d/dk)	0 - 890 / 0 - 1770
Yüksüz Strok hızı (d/dk)	24,000 / 48,000
Maks. Duvar Delme (mm)	162
Tork (Nm)	50
Uç Girişi	M18 x 2.5
Ağırlık (kg)	4.2
Tedarik Şekli	Taşıma Çantası
Stok Kodu	4933368690

## DR 152 TV KAROT SEHPASI DD 3-152 İÇİN

- Kolay taşıma için alüminyum döküm taban
- 0 - 45° derece delme eğimi
- Matkap ve stand için hızlı ve hassas bağlantı
- Kompakt taban, dar alanlarda delme işleminde yer kazandırır
- 4 vida ile hızlı ayar yapabilmek
- Elle taşıyabilme imkanı
- Makine ve karot ucunu en yüksek konumda sabitleyen kilitleme ünitesi
- Platformun her iki yanına takılabilen besleme kolu
- Vakum plakası aksesuar olarak kullanılabilir 4932352676



### DR 152 T

Maks. Karot Ucu ile Delme (mm)	152
Taban Ölçüsü (mm)	330 x 210
Ağırlık (kg)	45
Tedarik Şekli	-
Stok Kodu	4933428020

## WCE 65 2300 W DUVAR KESME TESTERESİ

- Su tesisatçıları ve boru döşemecileri için ideal
- 2300W güçlü motor
- Motor aşırı yük koruması
- Toz emme bağlantısı
- Yumuşak başlangıç için akım ayarlama
- Özel keski, anahtar ve paralel kılavuz ile birlikte verilir



### WCE 65

Giriş Gücü (W)	2300
Yüksüz Hız (d/dk)	6600
Disk Ölçüsü (mm)	230
Kesme Geniliği (mm)	56
Maks. Kesme Derinliği (mm)	65
Mil	M 14
Ağırlık (kg)	8.7
Tedarik Şekli	Taşıma Çantası
Stok Kodu	4933385125

## AGV 15 DEC 1550 W AVUÇ TAŞLAMA

- Güçlü, 1550W "PROTECTOR-MOTOR" ağır hizmet aracının ömrünü uzatmak için koruyucu sargı ve epoksi reçine kaplı alanlar
- Rahat kullanım için çok kompakt ve ince tasarım
- Güç arıza sonrası otomatik başlatmayı önlemek için hat işlevini kilitleme
- Geri tepme etkisini önlemek için emniyet debriyajı
- 5-28mm arası anahtarsız derinlik ayarı
- Anahtarsız kolay ve hızlı bıçak değiştirme
- Kesme hattının dönmesini önlemek ve çalışma sırasında en iyi kontrol için kesme kılavuzu
- Hızlı ve kolay ayarlamak için aletsiz tutuş koruma
- Toz örtüsü kolayca Milwaukee EMAC elektrikli süpürge ile birlikte benzersiz 'click-system' adaptörü ile Milwaukee M sınıfı temizleyiciler monte edilebilir
- Kullanıcı yorgunluğunu azaltmak için titreşim önleyici yan sap
- 4 m kauçuk kablo, toz emme kesme örtüsü ile birlikte, elmaslı kesme testeresi DUH 125mm



5-28mm Kesme Derinliği



'Click-system' adaptörü ile Milwaukee M sınıfı temizleyiciler kolaylıkla monte edilebilir

### AGV 15-125 XC DEC - SET

Giriş Gücü (W)	1550
Yükte Hızı (d/dk)	11.000
Disk Ölçüsü (mm)	125
Maks. Kesme Derinliği (mm)	28
Mil	M 14
Ağırlık	2.6
Fixtec	Evet
Line Lock Fonksiyonu	Evet
AVS Yan Sap	Evet
Tedarik Şekli	HD Kutu
Stok Kodu	4933448025

### DUH 125

Bu lazer kaynaklı kaliteli testere mükemmel kesim performansı sağlar. Sert beton, blok, döşeme ve yığma taş gibi sert malzemelerde kesim için idealdir.

Artikel No

4932399540



%100 Anahtarsız

## AGV 12-125 X DEC 1200 W AVUÇ TAŞLAMA

- Güçlü, 1200W "PROTECTOR-MOTOR" ağır hizmet aracının ömrünü uzatmak için koruyucu sarğı ve epoksi reçine kaplı alanlar
- Rahat kullanım için çok kompakt ve ince tasarım
- Güç arıza sonrası otomatik başlatmayı önlemek için hat işlevini kilitleme
- Geri tepme etkisini önlemek için emanet debriyajı
- 5-28mm arası anahtarsız derinlik ayarı
- Anahtarsız kolay ve hızlı bıçak değiştirme
- Kesme hatbın dönmesini önlemek ve çalışma sırasında en iyi kontrol için kesme kılavuzu
- Hızlı ve kolay ayarlamak için aletsiz tutuş koruma
- Toz örtüsü kolayca Milwaukee EMAC elektrikli süpürge ile birlikte benzersiz 'click-system' adaptörü ile Milwaukee M sınıfı temizleyiciler monte edilebilir
- Kullanıcı yorgunluğunu azaltmak için titreşim önleyici yan sap
- 4 m kauçuk kablo, toz emme kesme örtüsü ile birlikte, elmaslı kesme testeresi DUH 125mm



AGV 12-125 X DEC-SET	
Giriş Gücü (W)	1200
Yüksüz Hız (d/dk)	11,000
Disk Ölçüsü (mm)	125
Maks. Kesme Derinliği (mm)	28
Mil	M 14
Ağırlık (kg)	2.4
Line Lock Fonksiyonu	Evet
Fixtec	Evet
Tedarik Şekli	HD Kutu
Stok Kodu	4933448020

## AGV 15 DEG 1550 W AVUÇ TAŞLAMA

- 1550 W "PROTECTOR-MOTOR" ağır şartlarda ürünün ömrünü uzatmak için koruyucu sarğı ve epoksi reçine ile kaplıdır
- Rahat kullanım için çok kompakt ve ince tasarım
- Güç arıza sonrası otomatik başlatmayı önlemek için hat işlevini kilitleme
- Köşelerde ve kapalı duvarlarda optimum çalışma için manyetik, araçsız arayüz
- Kısıtlı alanlar çalışmak için ön kapağa monteli depo
- Esnek yükseklik ayarı, taşlama diskinin üzerindeki elmasların tam kullanımını sağlar.
- Hızlı ve kolay ayarlamak için aletsiz tutuş koruma
- Toz örtüsü kolayca Milwaukee EMAC elektrikli süpürge ile birlikte benzersiz 'click-system' adaptörü ile Milwaukee M sınıfı temizleyiciler monte edilebilir
- Her pozisyonda daha fazla baskı sağlamak için köşeli balya sap dizaynı
- Aşınmış kömürler değiştirilebilir.
- 4 m kauçuk kablo, toz emme kesme örtüsü ile birlikte, elmaslı kesme testeresi DUH 125mm



Köşelerde çalışmayı kolaylaştıran manyetik muhafaza kenarı



'Click-system' adaptörü ile Milwaukee M sınıfı temizleyiciler kolaylıkla monte edilebilir

	AGV 15-125 XC DEG - SET	AGV 15-125 XE DEG - SET
Giriş Gücü (W)	1550	1550
Yükte Hızı (d/dk)	11.000	11.000
Disk Ölçüsü (mm)	125	125
Maks. Kesme Derinliği (mm)	28	28
Mil	M 14	M 14
Ağırlık	2.6	2.6
Fixtec	Evet	Evet
Line Lock Fonksiyonu	Evet	Evet
AVS Yan Sap	Evet	Evet
Tedarik Şekli	HD Kutu	HD Kutu
Stok Kodu	4933448035	4933448830

### ELMAS BETON TAŞLAMA DİSKİ

Kalın beton katmanlarını hızlı düzeltmek için, beton granit ve doğal taş yüzeyleri tesviye etmede, kenar taşlama uygulamalarında.

Artikel No

4932451186



%100 Anahtarsız

## AGV 12-125 X DEG 1200 W AVUÇ TAŞLAMA

- Güçlü, 1200W "PROTECTOR-MOTOR" ağır hizmet aracının ömrünü uzatmak için koruyucu sarğı ve epoksi reçine kaplı alanlar
- Rahat kullanım için çok kompakt ve ince tasarım
- Güç arıza sonrası otomatik başlatmayı önlemek için hat işlevini kilitleme
- Köşelerde ve kapalı duvarlarda optimum çalışma için manyetik, araçsız arayüz
- Kısıtlı alanlar çalışmak için ön kapağa monteli depo
- Esnek yükseklik ayarı, taşlama diskinin üzerindeki elmasların tam kullanımını sağlar.
- Hızlı ve kolay ayarlamak için aletsiz tutuş koruma
- Toz örtüsü kolayca Milwaukee EMAC elektrikli süpürge ile birlikte benzersiz 'click-system' adaptörü ile Milwaukee M sınıfı temizleyiciler monte edilebilir
- Her pozisyonda daha fazla baskı sağlamak için köşeli balya sap dizaynı
- Aşınmış kömürler değiştirilebilir.
- 4 m kauçuk kablo, toz emme kesme örtüsü ile birlikte, elmaslı kesme testeresi DUH 125mm



AGV 12-125 X DEG-SET	
Giriş Gücü (W)	1200
Yüksüz Hız (d/dk)	11,000
Disk Ölçüsü (mm)	125
Maks. Kesme Derinliği (mm)	28
Mil	M 14
Ağırlık (kg)	2.4
Line Lock Fonksiyonu	Evet
Fixtec	Evet
Tedarik Şekli	HD Kutu
Stok Kodu	4933448030



**HDE 13 RQX**  
Darbesiz Matkap



**MDP 41**  
Manyetik Matkap



**AGV 26**  
Büyük Taşlama



**DGL 30 E**  
Kalıpcı Taşlama



**CHS 355**  
Metal Kesme





## HDE 13 RQD DARBESİZ MATKAP 825 W

- Değişken hız seçimi
- Sağ , sol fonksiyonu
- Quik-lok hızlı kablo değişim sistemi
- 1,5-13mm arası anahtarlı mandren
- 4m enerji kablosu



HDE 13 RQD	
Giriş Gücü (W)	825
Yüksüz Hız (d/dk)	0 - 500
Maks. Metal Delme (mm)	13
Maks. Ahşap Delme (mm)	38
Tork (Nm)	101
Vidalama Kapasitesi (mm)	13
Uç Girişi	½ x 20
Ağırlık (kg)	3.2
Tedarik Şekli	-
Stok Kodu	110750

## HDE 13 RQX DARBESİZ MATKAP 950 W

- Metal , anahtarsız supra mandren
- Otomatik mil kilidi
- Değişken hız ayarı , sağ sol seçimi
- Quik-lok hızlı kablo değişim sistemi
- Özellikle yüksek tork gerektiren uygulamalar için dizayn edilmiştir



HDE 13 RQX	
Giriş Gücü (W)	950
Yüksüz Hız (d/dk)	0 - 850
Maks. Metal Delme (mm)	13
Maks. Ahşap Delme (mm)	38
Tork (Nm)	94
Vidalama Kapasitesi (mm)	13
Uç Girişi	½ x 20
Ağırlık (kg)	2.0
Tedarik Şekli	-
Stok Kodu	030250

## HDE 10 RQX DARBESİZ MATKAP 725 W

- Metal , anahtarsız supra mandren
- Otomatik mil kilidi
- Düşük hız ve yüksek tork ile mükemmel performans
- Elektronik değişken hız ayarlı tetik ile düzgün ve kolay delme başlangıcı
- Sağ ,sol seçimi
- Quik-lok hızlı kablo değişim sistemi



HDE 10 RQX	
Giriş Gücü (W)	725
Yüksüz Hız (d/dk)	0 - 850
Maks. Metal Delme (mm)	10
Maks. Ahşap Delme (mm)	30
Tork (Nm)	63
Vidalama Kapasitesi (mm)	10
Uç Girişi	½ x 20
Ağırlık (kg)	1.9
Tedarik Şekli	-
Stok Kodu	020250

## HDE 6 RQ DARBESİZ MATKAP 725 W

- Elektronik değişken hız ayarlı tetik ile düzgün ve kolay delme başlangıcı
- Hassas ayarlanmış Metal şanzıman
- Yumuşak sap ve ergonomik tasarım
- Quik-lok hızlı kablo değişim sistemi



HDE 6 RQ	
Giriş Gücü (W)	725
Yüksüz Hız (d/dk)	0 - 4000
Maks. Metal Delme (mm)	6
Maks. Ahşap Delme (mm)	16
Tork (Nm)	30
Vidalama Kapasitesi (mm)	10
Uç Girişi	½ x 20
Ağırlık (kg)	1.4
Tedarik Şekli	-
Stok Kodu	010150

## DE 13 RP

### DARBESİZ MATKAP 630 W

- Mükemmel kullanım için kompakt ve ergonomik dizayn
- Düşük hız ve yüksek tork uygulamaları için planet dişli kutusu
- Yüksek dayanıklılık ve denge için entegre metal blok teknolojisi
- Optimum delme işlemleri için değişken hız seçimi
- Sağ sol ayar
- Kolay Kömür değişimi için uygun kapak sistemi
- Metal FIXTEC mandren 1,5-13mm
- 4m enerji kablosu



DE 13 RP	
Giriş Gücü (W)	630
Yüksüz Hız (d/dk)	0 - 950
Maks. Metal Delme (mm)	13
Maks. Ahşap Delme (mm)	40
Tork (Nm)	59
Vidalama Kapasitesi (mm)	13
Uç Girişi	½ x 20
Ağırlık (kg)	2.1
Tedarik Şekli	Taşıma Çantası
Stok Kodu	4933409194

## DE 10 RX

### DARBESİZ MATKAP 630 W

- Mükemmel kullanım için kompakt ve ergonomik dizayn
- Düşük hız ve yüksek tork uygulamaları için planet dişli kutusu
- Yüksek dayanıklılık ve denge için entegre metal blok teknolojisi
- Optimum delme işlemleri için değişken hız seçimi
- Sağ sol ayar
- Kolay Kömür değişimi için uygun kapak sistemi
- Metal FIXTEC mandren 1,0-10mm
- 4m enerji kablosu



DE 10 RX	
Giriş Gücü (W)	630
Yüksüz Hız (d/dk)	0 - 2700
Maks. Metal Delme (mm)	10
Maks. Ahşap Delme (mm)	30
Tork (Nm)	21
Vidalama Kapasitesi (mm)	10
Uç Girişi	½ x 20
Ağırlık (kg)	1.6
Tedarik Şekli	-
Stok Kodu	4933409211

## B4-32

### 4 VİTESLİ DARBESİZ MATKAP

### 3 MORS 1050 W

- Çelikte 32 mm delme yapabilen, ağır hizmet tipi dört vitesli matkap
- Motor bölgesi ekstra güçlendirilmiş, sağlam metal kasa
- Hassas hız seçimi ve daha yüksek tork için, dört vitesli şanzıman
- Hassas tutuş için mors konik ve koni mili
- Daha yüksek temas basıncı ve güvenli kullanım için, çapraz tutamak ve dayanma plakası
- Sabit uygulamalar için manyetik matkap standı ile uyumlu
- 4m uzunluğunda kauçuk kablo



B4-32	
Giriş Gücü (W)	1050
1. Viteste Yüksüz Hızı (d/dk)	220
2. Viteste Yüksüz Hızı (d/dk)	260
3. Viteste Yüksüz Hızı (d/dk)	350
4. Viteste Yüksüz Hızı (d/dk)	420
Maks. Metal Delme (mm)	32
Maks. Ahşap Delme (mm)	52
Tork (Nm)	>200
Uç Girişi	MT3
Ağırlık (kg)	9.7
Tedarik Şekli	-
Stok Kodu	4933380519

## B2E 16 RLD

### İKİ VİTESLİ DARBESİZ MATKAP

### 900 W

- Daha uzun kullanım ömrü için metal şanzıman
- Zor uygulamalar için yüksek tork ve düşük hız
- Değişken hız seçimi
- 16mm anahtarlı metal mandren
- 4m uzunluğunda kauçuk kablo



B2E 16 RLD	
Giriş Gücü (W)	900
1. Viteste Yüksüz Hızı (d/dk)	0 - 750
2. Viteste Yüksüz Hızı (d/dk)	0 - 1600
Maks. Metal Delme (mm)	16
Maks. Ahşap Delme (mm)	40
Tork (Nm)	88
Vidalama Kapasitesi (mm)	16
Uç Girişi	M18 x 2.5
Ağırlık (kg)	4.2
Tedarik Şekli	-
Stok Kodu	4933380482

## MD 4-85

### 85 MM ELEKTRO MANYETİK MATKAP

- 4 hızlı motor ve yüksek torklu vites şanzımanı ile ağır hizmet sınıfı manyetik matkap
- Yüksek hassasiyetli 3 mors konik aracılığıyla uçlar, kolayca doğrudan yada ilave mandren ile takılabilir
- Güçlü manyetik taban , güvenliğin ve devamlı tutuşun sağlanması için yaklaşık 2 ton kuvvet uygular
- Kullanımı kolay elektronik panel
- 19mm veldon adaptörü , güvenlik bantı ve allen anahtar ile birlikte verilir



#### MD 4-85

Giriş Gücü (W)	1050
Yüksüz Hız (d/dk)	220/260/350/420
Yükte Hız (d/dk)	115/160/190/260
Maks. Keserek Delme Kapasitesi (mm)	85
Maks. Keserek Delme Derinliği (mm)	50
Maks. Matkap Ucu ile Delme (mm)	32
Tork (Nm)	>200
Manyetik Sabitleme Gücü (N)	18,000
Ağırlık (kg)	28.0
Tedarik Şekli	Taşıma Çantası
Stok Kodu	4933380850

## MDE 41

### 41 MM ELEKTRO MANYETİK MATKAP

- En iyi duruma getirilmiş delme hızı ile 1200 watt'lık güçlü motor
- Kesicileri ve büküm matkapları kullanırken en iyi duruma getirilmiş delme hızı için 475 ve 730 RPM olmak üzere 2 hızlı vites kutusu mevcuttur
- AUTOSTOP-Kullanıcı koruması için otomatik olarak matkap güç keser
- Güçlendirilmiş miknatsın tutunma kuvveti 9930N'dur.
- Maksimum delme kapasitesi,halka şeklinde kesicilerde 41mm,düz shaft büküm matkaplarında 13mm'dir.
- Hızlı ve kolay aksesuar değişimi için anahtarsız 19mm Weldon girişi
- Farklı aksesuarların kullanımını için 146mm strok uzunluğu
- Sağ veya sol elle kullanım için aletsiz sökülebilir sap
- Çalışma yüzeyini aydınlatmak için led ışık



#### MDE 41

Giriş Gücü (W)	1200
Yüksüz Hız (d/dk)	475 / 730
Maks. Keserek Delme Kapasitesi (mm)	41
Maks. Keserek Delme Derinliği (mm)	50
Maks. Matkap Ucu ile Delme (mm)	13
Manyetik Sabitleme Gücü (N)	9930
Ağırlık (kg)	13.5
Tedarik Şekli	Taşıma Çantası
Stok Kodu	4933451015

## MDP 41

### 41 MM MANUEL MANYETİK MATKAP

- En iyi duruma getirilmiş delme hızı ile 1200 watt'lık güçlü motor
- Kesicileri ve büküm matkapları kullanırken en iyi duruma getirilmiş delme hızı için 475 ve 730 RPM olmak üzere 2 hızlı vites kutusu mevcuttur
- AUTOSTOP-Kullanıcı koruması için otomatik olarak matkap güç keser
- Elektro güçlendirilmiş miknatsın tutunma kuvveti 8890N'dur.
- Maksimum delme kapasitesi,halka şeklinde kesicilerde 41mm,düz shaft büküm matkaplarında 13mm'dir.
- Hızlı ve kolay aksesuar değişimi için anahtarsız 19mm Weldon girişi
- Farklı aksesuarların kullanımını için 146mm strok uzunluğu
- Sağ veya sol elle kullanım için aletsiz sökülebilir sap
- Çalışma yüzeyini aydınlatmak için led ışık



#### MDP 41

Giriş Gücü (W)	1200
Yüksüz Hız (d/dk)	475 / 730
Maks. Keserek Delme Kapasitesi (mm)	41
Maks. Keserek Delme Derinliği (mm)	50
Maks. Matkap Ucu ile Delme (mm)	13
Manyetik Sabitleme Gücü (N)	8890
Ağırlık (kg)	13.5
Tedarik Şekli	Taşıma Çantası
Stok Kodu	4933451014





# AGVM 26

## 2600 W BÜYÜK TAŞLAMA

- o Problemlerle ve kötü balanslı disklerin titreşimini azaltan balancer sistemi
- o Vücut eklemlerine daha az yük binmesi için AVS li gövde ve AVS li yan tutma kolu
- o 2.5 m/s<sup>2</sup> ile kendi sınıfındaki en düşük titreşim
- o 7 farklı pozisyonda kullanılabilen ana tutamak
- o Koruyucu sargı,motoru parçaçıklardan koruyarak dayanıklılığını önemli ölçüde artırır.
- o Taş patlamasına karşı koruma emniyeti sağlayan , serbest dengeleme sistemi
- o Kolay değiştirilebilen sigortalı kömür
- o Toza karşı korumalı rulman ve anahtarlar
- o 4m uzunluğunda kauçuk kablo
- o Düzgün başlangıç için yumuşak kalkış
- o Enerji kesilip tekrar geldiğinde otomatik çalışmayı engelleyen sistem



### AGVM 26 - 230 GEX

Giriş Gücü (W)	2600
Yükte Hızı(d/dk)	6600
Disk Ölçüsü (mm)	230
Maks. Kesme Derinliği (mm)	68
Mil	M 14
Ağırlık	5.8
Fixtec	Evet
Line Lock Fonksiyonu	Evet
AVS Yan Sap	Evet
Tedarik Şekli	-
Stok Kodu	4933402365



Milwaukee B-Guard mekanik debriyaj



7 pozisyon döner AVS ana sap



Büyük ölçüde azaltılmış titreşim için balans dengeleyici

# AGV 26

## 2600 W BÜYÜK TAŞLAMA

- o Problemlerle ve kötü balanslı disklerin titreşimini azaltan balancer sistemi
- o Vücut eklemlerine daha az yük binmesi için AVS li gövde ve AVS li yan tutma kolu
- o 2.5 m/s<sup>2</sup> ile kendi sınıfındaki en düşük titreşim
- o 7 farklı pozisyonda kullanılabilen ana tutamak
- o Koruyucu sargı,motoru parçaçıklardan koruyarak dayanıklılığını önemli ölçüde artırır.
- o Taş patlamasına karşı koruma emniyeti sağlayan , serbest dengeleme sistemi
- o Kolay değiştirilebilen sigortalı kömür
- o Toza karşı korumalı rulman ve anahtarlar
- o 4m uzunluğunda kauçuk kablo
- o Düzgün başlangıç için yumuşak kalkış
- o Enerji kesilip tekrar geldiğinde otomatik çalışmayı engelleyen sistem



7 Pozisyonlu sap sistemi



Otomatik Balans Sistemi

### AGV 26-180 GE

### AGV 26-230 GE

Giriş Gücü (W)	2600	2600
Yüksüz Hız (d/dk)	8500	6600
Disk Ölçüsü (mm)	180	230
Maks. Kesme Derinliği (mm)	43	68
Mil	M 14	M 14
Ağırlık (kg)	5.4	5.5
Fixtec Flaş Somunu	Hayır	Hayır
Emniyet Anahtarı	Evet	Hayır
Line lock Fonksiyonu	Evet	Evet
Otomatik Balans Sistemi	Evet	Evet
AVS Anti Vibrasyon Sistemi	Evet	Evet
Dönebilir Ana Sap	Evet	Evet
Tedarik Şekli	-	-
Stok Kodu	4933432046	4933402360

# AGV 24

## 2400 W BÜYÜK TAŞLAMA

- o Koruyucu sargı,motoru parçaçıklardan koruyarak dayanıklılığını önemli ölçüde artırır.
- o Taş patlamasına karşı koruma emniyeti sağlayan , serbest dengeleme sistemi
- o Kolay değiştirilebilen sigortalı kömür
- o En iyi kullanıcı konforu için tasarlanmış ergonomik gövde dizaynı
- o 4m uzunluğunda kauçuk kablo
- o Düzgün başlangıç için yumuşak kalkış
- o Enerji kesilip tekrar geldiğinde otomatik çalışmayı engelleyen sistem



### AGV 24-230 E

### AG 24-230 E

Giriş Gücü (W)	2400	2400
Yüksüz Hız (d/dk)	6600	6600
Disk Ölçüsü (mm)	230	230
Maks. Kesme Derinliği (mm)	68	68
Mil	M 14	M 14
Ağırlık (kg)	5.5	5.3
Fixtec Flaş Somunu	Hayır	Hayır
Emniyet Anahtarı	Hayır	Hayır
Line lock Fonksiyonu	Evet	Evet
Otomatik Balans Sistemi	Evet	Hayır
AVS Anti Vibrasyon Sistemi	Evet	Hayır
Dönebilir Ana Sap	Hayır	Hayır
Tedarik Şekli	-	-
Stok Kodu	4933402335	4933402325

## AGV 22 2200 W BÜYÜK TAŞLAMA

- 2200W güçlü ve toza karşı korumalı motoru ile tüm uygulamalarda üstün performans
- 485mm toplam uzunluğu ve 5,4kg ağırlığı ile son derece kompakt tasarımı, rahat bir kullanım sağlar
- Darbeye dayanıklı ve emniyetli , anahtarsız göbek değişimi
- Kullanıcıya daha az titreşim ve rahat bir çalışma sunan 2 pozisyonlu AVS yan sap
- Hızlı bakım için, kolay ulaşım sağlayan kömür kapakları
- Düzgün başlangıç için yumuşak başlangıç
- 4m uzunluğunda kauçuk kablo
- Enerji kesilip tekrar geldiğinde otomatik çalışmayı engelleyen sistem



	AGV 22-180 E	AGV 22-230 E
Giriş Gücü (W)	2200	2200
Yüksüz Hız (d/dk)	8500	6600
Disk Ölçüsü (mm)	180	230
Maks. Kesme Derinliği (mm)	43	68
Mil	M 14	M 14
Ağırlık (kg)	5.3	5.4
Fixtec Flaş Somunu	Hayır	Hayır
Emniyet Anahtarı	Hayır	Hayır
Line lock Fonksiyonu	Evet	Evet
Otomatik Balans Sistemi	Hayır	Hayır
AVS Anti Vibrasyon Sistemi	Evet	Evet
Dönebilen Ana Sap	Hayır	Hayır
Tedarik Şekli	-	-
Stok Kodu	4933431820	4933431850

## AG 22 2200 W BÜYÜK TAŞLAMA

- 2200W güçlü ve toza karşı korumalı motoru ile tüm uygulamalarda üstün performans
- 485mm toplam uzunluğu ve 5,2kg ağırlığı ile son derece kompakt tasarımı rahat bir kullanım sağlar
- Darbeye dayanıklı ve emniyetli anahtarsız göbek değişimi
- Hızlı bakım için, kolaylık sağlayan kömür kapakları
- Enerji kesilip tekrar geldiğinde otomatik çalışmayı engelleyen sistem



	AG 22-180/DMS	AG 22-230/DMS
Giriş Gücü (W)	2200	2200
Yüksüz Hız (d/dk)	8500	6600
Disk Ölçüsü (mm)	180	230
Maks. Kesme Derinliği (mm)	43	68
Mil	M 14	M 14
Ağırlık (kg)	5.1	5.2
Fixtec Flaş Somunu	Hayır	Hayır
Emniyet Anahtarı	Evet	Evet
Line lock Fonksiyonu	Hayır	Hayır
Otomatik Balans Sistemi	Hayır	Hayır
AVS Tutma Kolu	Hayır	Hayır
Dönebilen Ana Sap	Hayır	Hayır
Tedarik Şekli	-	-
Stok Kodu	4933431830	4933433630

## AGV 17 1750 W BÜYÜK TAŞLAMA

- 1750 W güçlü ve toza karşı korumalı motoru ile tüm uygulamalarda üstün performans
- Anti vibrasyon sistemi ile düşük titreşim
- Yumuşak başlangıç sistemi
- Darbeye dayanıklı ve emniyetli anahtarsız göbek değişimi
- Hızlı bakım için, kolaylık sağlayan kömür kapakları
- Aşırı yük koruması
- Enerji kesilip tekrar geldiğinde otomatik çalışmayı engelleyen sistem
- 4m uzunluğunda kauçuk kablo



	AGV 17-125 XE	AGV 17-125 XC	AGV 17-150 XC/DMS	AGV 17-180 XC/DMS
Giriş Gücü (W)	1750	1750	1750	1750
Yüksüz Hız (d/dk)	2600-11.000	11.000	9500	7600
Disk Ölçüsü (mm)	125	125	150	180
Maks. Kesme Derinliği (mm)	33	33	45	58
Mil	M 14	M 14	M 14	M 14
Ağırlık (kg)	2.8	2.8	3.0	3.1
Fixtec Flaş Somunu	Evet	Hayır	Hayır	Hayır
Emniyet Anahtarı	Hayır	Evet	Evet	Evet
Line lock Fonksiyonu	Evet	Evet	Evet	Evet
Otomatik Balans Sistemi	Evet	Evet	Evet	Evet
AVS Tutma Kolu	Evet	Evet	Evet	Evet
Dönebilen Ana Sap	Hayır	Hayır	Hayır	Hayır
Tedarik Şekli	-	-	-	-
Stok Kodu	4933432230	4933449850	4933432250	4933432270

## AG 16 INOX 1520 W TAŞLAMA (DÜŞÜK DEVİR)

- 1520 W güçlü ve toza karşı korumalı motoru ile tüm uygulamalarda üstün performans
- Taşlamanın kullanım ömrünü artırmak için, tamamı ile epoksi reçineli sarğı ile kaplanmış ağır hizmet tipi motor
- Yük altında hızı sabitleyen ve aşırı yük koruması sağlayan,yüksüzken hızı sınırlayan digital tako-elektronik
- İlave alet gerektirmeyen FIXTEC taş değişimi
- Taş patlamasına karşı koruma emniyeti sağlayan , serbest dengeleme sistemi
- 4m uzunluğunda kauçuk kablo



	AG 16-125 INOX
Giriş Gücü (W)	1520
Yüksüz Hız (d/dk)	2000 - 7600
Disk Ölçüsü (mm)	125
Maks. Kesme Derinliği (mm)	33
Mil	M 14
Ağırlık (kg)	2.5
Elektronik Hız	Evet
Fixtec Flaş Somunu	Evet
Emniyet Anahtarı	Hayır
Tedarik Şekli	-
Stok Kodu	4933407345

## AGV 15 1550 W TAŞLAMA

- Yeni 1550W güçlü motor ile 11.000 devir
- Koruyucu sarğı, motoru parçacıklardan koruyarak dayanıklılığını önemli ölçüde artırır.
- Rahat kullanım için oldukça ince ve kompakt yapı
- Kullanıcıyı korumak için geri tepme etkisini azaltan emniyet kaplini
- Isınmayı engelleyen aşırı yük koruması
- Enerji kesilip tekrar geldiğinde otomatik çalışmayı engelleyen sistem
- Daha düzenli yumuşak kalkış
- Taş patlamasına karşı koruma emniyeti sağlayan, serbest dengeleme sistemi
- Kullanıcıya daha az titreşim ve rahat bir çalışma sunan AVS yan sap



	AGV 15-125 XC	AGV 15-125 XE	AGV 15-150 XC
Giriş Gücü (W)	1550	1550	1550
Yüksüz Hız (d/dk)	11,000	2800 - 11,000	9000
Disk Ölçüsü (mm)	125	125	150
Maks. Kesme Derinliği (mm)	33	33	44
Mil	M 14	M 14	M 14
Ağırlık (kg)	2.6	2.6	2.6
Elektronik Hız	Hayır	Evet	Hayır
Fixtec Flaş Somunu	Evet	Evet	Evet
Line lock Fonksiyonu	Evet	Evet	Evet
Otomatik Balans Sistemi	Hayır	Hayır	Hayır
Tedarik Şekli	-	-	-
Stok Kodu	4933428120	4933428127	4933433250

## AGV 13 XSPDE 1250 W AVUÇ TAŞLAMA

- Güçlü Epoksi reçine ile yalıtılmış , 1250 W'lık KORUYUCU MOTOR ve cihazın ömrünü uzatan Ağır Hizmet havalandırma koruması
- Rahat kullanım için yalnızca 160 mm gövde boyutuna sahip sınıfının en kompakt tasarımı
- Yumuşak başlangıç
- Elektrik kesintilerinden sonra güvenlik amacıyla otomatik başlatmayı önleyen sistem
- Isınmayı engelleyen aşırı yük koruması
- Kullanıcıyı korumak için geri tepme etkisini azaltan emniyet kaplini
- İlave alet gerektirmeyen FIXTEC taş değişimi
- Taş patlamasına karşı koruma emniyeti sağlayan, serbest dengeleme sistemi
- Kullanıcıya daha az titreşim ve rahat bir çalışma sunan AVS yan sap



### AGV 13-125 XSPDE

Giriş Gücü (W)	1250
Yükte Hızı(d/dk)	12.000
Disk Ölçüsü (mm)	125
Maks. Kesme Derinliği (mm)	33
Mil	M 14
Ağırlık	2.5
Fixtec	Evet
Line Lock Fonksiyonu	Evet
AVS Yan Sap	Evet
Tedarik Şekli	-
Stok Kodu	4933451578



Hızlı muhafaza ayarı sağlayan mandal



İnce ve güvenli alttan tetik dizaynı



Epoksi reçine ile kaplı PROTECTOR-MOTOR

## AG 13 XSPD 1250 W AVUÇ TAŞLAMA

- Güçlü Epoksi reçine ile yalıtılmış , 1250 W'lık KORUYUCU MOTOR ve cihazın ömrünü uzatan Ağır Hizmet havalandırma koruması
- Rahat kullanım için yalnızca 160 mm gövde boyutuna sahip sınıfının en kompakt tasarımı
- İlave alet gerektirmeyen FIXTEC taş değişimi
- Taş patlamasına karşı koruma emniyeti sağlayan, serbest dengeleme Sistemi
- 4m uzunluğunda kauçuk kablo



	AG 13-125 XSPD
Giriş Gücü (W)	1250
Yüksüz Hız (d/dk)	12.000
Disk Ölçüsü (mm)	125
Maks. Kesme Derinliği (mm)	28
Mil	M 14
Ağırlık (kg)	2.3
Fixtec Flaş Somunu	Evet
Line lock Fonksiyonu	Hayır
Tedarik Şekli	-
Stok Kodu	4933451577

## AGV 13 1250 W AVUÇ TAŞLAMA

- Güçlü, 1250W "PROTECTOR-MOTOR" ağır hizmet aracının ömrünü uzatmak için koruyucu sarğı ve epoksi reçine kaplı alanlar
- Rahat kullanım için çok kompakt ve ince tasarım
- Çeşitli malzemelerle çalışmak için 2800-11,500 RPM arası 6 değişken hız konumu seçimi
- Yumuşak başlangıç özelliği
- Yük altında sabit hız sağlamak için sabit güç elektroniği
- Güç anza sonrası otomatik başlatmayı önlemek için hat işlevini kilitleme
- Aşırı ısınmayı önlemek için yük koruması
- Geri tepme etkisini önlemek için emanet debriyajı
- Yenilikçi FIXTEC yeni entegre aletsiz disk değiştirme sistemi
- Disk patlamasında hızlı ve kolay ayarla istenilen konuma gelerek kullanıcı koruması sağlar.
- Kullanıcı yorgunluğunu azaltmak için titreşim önleyici yan sap
- 90 dönebilen dişli kutusu
- 4m uzunluğunda kauçuk kablo



AGV 13-125 XE	
Giriş Gücü (W)	1250
Yüksüz Hız (d/dk)	2.800 - 11.500
Disk Ölçüsü (mm)	125
Maks. Kesme Derinliği (mm)	33
Mil	M 14
Ağırlık (kg)	2.45
Fixtec Flaş Somunu	Evet
Emniyet Anahtar	Evet
Line lock Fonksiyonu	Evet
Tedarik Şekli	-
Stok Kodu	4933451218

## AGV 12 XPD 1200 W AVUÇ TAŞLAMA

- Yeni 1200W güçlü motor ile 11.000 devir
- Koruyucu sarğı, motoru parçaçıklardan koruyarak dayanıklılığını önemli ölçüde artırır.
- Rahat kullanım için oldukça ince ve kompakt yapı
- Kullanıcıyı korumak için geri tepme etkisini azaltan emniyet kaplini
- Isınmayı engelleyen aşırı yük koruması
- Enerji kesilip tekrar geldiğinde otomatik çalışmayı engelleyen sistem
- Daha düzenli yumuşak kalkış
- Taş patlamasına karşı koruma emniyeti sağlayan , serbest dengeleme sistemi
- Kullanıcıya daha az titreşim ve rahat bir çalışma sunan AVS yan sap
- 4m uzunluğunda kauçuk kablo
- Enerji kesilip tekrar geldiğinde otomatik çalışmayı engelleyen sistem



AGV 12-125 XPD	
Giriş Gücü (W)	1200
Yüksüz Hız (d/dk)	11,000
Disk Ölçüsü (mm)	125
Maks. Kesme Derinliği (mm)	33
Mil	M 14
Ağırlık (kg)	2.4
Fixtec Flaş Somunu	Evet
Emniyet Anahtar	Evet
Line lock Fonksiyonu	Evet
Tedarik Şekli	-
Stok Kodu	4933433240

## AGV 12 1200 W AVUÇ TAŞLAMA

- Yeni 1200W güçlü motor ile 11.000 devir
- Koruyucu sarğı, motoru parçaçıklardan koruyarak dayanıklılığını önemli ölçüde artırır.
- Rahat kullanım için oldukça ince ve kompakt yapı
- Kullanıcıyı korumak için geri tepme etkisini azaltan emniyet kaplini
- Isınmayı engelleyen aşırı yük koruması
- Enerji kesilip tekrar geldiğinde otomatik çalışmayı engelleyen sistem
- Daha düzenli yumuşak kalkış
- Taş patlamasına karşı koruma emniyeti sağlayan , serbest dengeleme sistemi
- Kullanıcıya daha az titreşim ve rahat bir çalışma sunan AVS yan sap
- 4m uzunluğunda kauçuk kablo
- Enerji kesilip tekrar geldiğinde otomatik çalışmayı engelleyen sistem



AGV 12-125 X	
Giriş Gücü (W)	1200
Yüksüz Hız (d/dk)	11,000
Disk Ölçüsü (mm)	125
Maks. Kesme Derinliği (mm)	33
Mil	M 14
Ağırlık (kg)	2.4
Fixtec Flaş Somunu	Hayır
Emniyet Anahtar	Hayır
Line lock Fonksiyonu	Evet
Tedarik Şekli	-
Stok Kodu	4933428085

## AGV 10 EK 1000 W AVUÇ TAŞLAMA

- Tüm uygulamalarda güçlü bir performans için güçlü 1000W motor
- 276mm toplam uzunluğu ve 2.1kg ağırlığıyla son derece kompakt tasarım, rahat bir kullanım sağlar.
- Güç anza sonrası otomatik başlatmayı önlemek için hat işlevini kilitleme
- Yumuşak başlangıç özelliği
- Disk patlamasında hızlı ve kolay ayarla istenilen konuma gelerek kullanıcı koruması sağlar.
- Eldiven ile birlikte kolay kullanılabilen eğimli açma kapama anahtar
- Daha rahat kullanım için 4m uzunluğunda kauçuk kablo



AGV 10 - 125 EK	
Giriş Gücü (W)	1000
Yüksüz Hız (d/dk)	11,000
Disk Ölçüsü (mm)	125
Maks. Kesme Derinliği (mm)	33
Mil	M 14
Ağırlık (kg)	2.2
Fixtec Flaş Somunu	Hayır
Emniyet Anahtar	Hayır
Line lock Fonksiyonu	Evet
Tedarik Şekli	-
Stok Kodu	4933451222

## AG 10 EK

### 1000 W AVUÇ TAŞLAMA

- Tüm uygulamalarda güçlü bir performans için güçlü 1000W motor
- 276mm toplam uzunluğu ve 2.1kg ağırlığıyla son derece kompakt tasarımı, rahat bir kullanım sağlar.
- Güç arıza sonrası otomatik başlatmayı önlemek için hat işlevini kilitleme
- Yumuşak başlangıç özelliği
- Disk patlamasında hızlı ve kolay ayarla istenilen konuma gelerek kullanıcıyı koruması sağlar.
- Eldiven ile birlikte kolay kullanılabilen eğimli açma kapama anahtarı
- 4m uzunluğunda kauçuk kablo



	AG 10-115 EK	AG 10-125 EK
Giriş Gücü (W)	1000	1000
Yüksüz Hız (d/dk)	11,000	11,000
Disk Ölçüsü (mm)	115	125
Maks. Kesme Derinliği (mm)	28	33
Mil	M 14	M 14
Ağırlık (kg)	2.1	2.1
Elektronik Hız	Hayır	Hayır
Fixtec Flaş Somunu	Evet	Evet
Tedarik Şekli	-	-
Stok Kodu	4933451219	4933451220

## AG 9

### 850 W AVUÇ TAŞLAMA

- Taşlamanın kullanım ömrünü artırmak için, tamamı ile epoksi reçine sarğı ile kaplanmış ağır hizmet tip motor
- Rahat kullanım için küçük ebat ve hafif yapı
- 90° derece döndürülebilen dişli kutusu
- Dar alanlarda kolay kullanım için düşük yükseklikli dişli kutusu
- Rulmanlar ve anahtar için mükemmel toz koruma sistemi
- Taş patlamasına karşı koruma emniyeti sağlayan , serbest dengeleme sistemi
- Zamandan tasarruf sağlayan tek anahtar ile taş değiştirme sistemi
- 4m uzunluğunda kauçuk kablo



	AG 9-125 XC	AG 9-125 XE
Giriş Gücü (W)	850	850
Yüksüz Hız (d/dk)	10,000	2700 - 10,000
Disk Ölçüsü (mm)	125	125
Maks. Kesme Derinliği (mm)	33	33
Mil	M 14	M 14
Ağırlık (kg)	1.8	1.8
Elektronik Hız	Evet	Evet
Fixtec Flaş Somunu	Evet	Evet
Tedarik Şekli	-	-
Stok Kodu	4933403200	4933403206

## AG 800 EK

### 800 W AVUÇ TAŞLAMA

- Tüm uygulamalarda güçlü bir performans için güçlü 800W motor
- 194mm toplam uzunluğu ve 2.0 kg ağırlığıyla son derece kompakt tasarımı, rahat bir kullanım sağlar.
- Güç arıza sonrası otomatik başlatmayı önlemek için hat işlevini kilitleme
- Yumuşak başlangıç özelliği
- Kullanıcı güvenliği için durma esnasında ani frenleme
- Dayanıklı çelik dişliler sayesinde daha uzun ömür
- Disk patlamasında hızlı ve kolay ayarla istenilen konuma gelerek kullanıcıyı koruması sağlar.
- 4m uzunluğunda kauçuk kablo
- Mandallı muhafaza



	AG 800-115 EK	AG 800-125 EK
Giriş Gücü (W)	800	800
Yüksüz Hız (d/dk)	11,500	11,000
Disk Ölçüsü (mm)	115	125
Maks. Kesme Derinliği (mm)	28	33
Mil	M 14	M 14
Ağırlık (kg)	2.0	2.0
Line Lock Fonksiyonu	Evet	Evet
Fixtec Flaş Somunu	Hayır	Hayır
Tedarik Şekli	-	-
Stok Kodu	4933451212	4933451213

## AG 800 E

### 800 W AVUÇ TAŞLAMA

- Tüm uygulamalarda güçlü bir performans için güçlü 800W motor
- 194mm toplam uzunluğu ve 2.0kg ağırlığıyla son derece kompakt tasarımı, rahat bir kullanım sağlar.
- Güç arıza sonrası otomatik başlatmayı önlemek için hat işlevini kilitleme
- Yumuşak başlangıç özelliği
- Dayanıklı çelik dişliler sayesinde daha uzun ömür
- Disk patlamasında hızlı ve kolay ayarla istenilen konuma gelerek kullanıcıyı koruması sağlar.
- Daha rahat kullanım için 2,5 mt uzunluğunda kauçuk kablo



	AG 800-115 E	AG 800-125 E
Giriş Gücü (W)	800	800
Yüksüz Hız (d/dk)	11,500	11,000
Disk Ölçüsü (mm)	115	125
Maks. Kesme Derinliği (mm)	28	33
Mil	M 14	M 14
Ağırlık (kg)	2.0	2.0
Line Lock Fonksiyonu	Evet	Evet
Fixtec Flaş Somunu	Hayır	Hayır
Tedarik Şekli	-	-
Stok Kodu	4933451210	4933451211

## AP 14-2 200 E 1450 W POLİSAJ

- Yüksek performanslı parlatma için 1450Watt güçlü motor
- Boya esnasında arabanın etrafında rahat çalışma imkanı sağlayan 6m kablo
- Tüm uygulamalar için 490-2100rpm arası değişken hız seçimi
- Premium yüksek torklu dişli sistemi, aşırı yük altında bile hızı korur
- Doğru uygulama için 7 farklı hız seçimi
- Aşırı ısınmaya karşı termik yük koruması
- Dikey pozisyonda bile rahat çalışma imkanı
- Korumalı mil kilitleme düğmesi ,yanlışlıkla kullanımlara karşı koruma sağlar
- Esnek ve yumuşak ped boyada çizik oluşmasını engeller
- Enerji kesilip tekrar geldiğinde otomatik çalışmayı engelleyen sistem



AP 14-2 200 E	
Giriş Gücü (W)	1450
Yüksüz Hız (d/dk)	490 - 2100
Disk Ölçüsü	200
Mil	M14
Elektronik Hız	Evet
Line lock Fonksiyonu	Evet
Ağırlık (kg)	2.3
Tedarik Şekli	-
Stok Kodu	4933432800

## DGL 30 E 600 W KALIPÇI TAŞLAMA (UZUN)

- Uzun mili ile zor yerlere kolay ulaşım sağlanır
- Yumuşak başlangıç elektroniği
- Kolay değiştirilebilen sigortalı kömür
- Mil üzerinde bulunan çift rulman ile yüksek hassasiyetli dönen metal şanzıman
- Elektronik hız ayarı
- 30.000d/dk ile ekstra yüksek devir
- SW 15 , SW 17 anahtar , 6mm pens ile birlikte verilir
- 4m enerji kablosu



DGL 30 E	
Giriş Gücü (W)	600
Yüksüz Hız (d/dk)	10,000 - 30,000
Maks. Modül Taş Çapı 80 m/s (mm)	40
Maks. Modül Taş Çapı 45 m/s (mm)	20
Pens Çapı (mm)	6
Ağırlık (kg)	1.9
Tedarik Şekli	-
Stok Kodu	4933385120

## DG 30 E 500 W KALIPÇI TAŞLAMA

- Daha kolay kullanım sağlayan kısa kompakt tasarım
- Yumuşak başlangıç elektroniği
- Kolay değiştirilebilen sigortalı kömür
- Metal şanzıman ile hassas dönüş
- Elektronik hız ayarı
- Ergonomik tetik
- 43mm çap boyun dişlisi ile torna sistemleri ya da matkap standlarında sabit kullanım için uygundur
- SW 15 , SW 17 anahtar , 6mm pens ile birlikte verilir
- 4m enerji kablosu



DG 30 E	
Giriş Gücü (W)	500
Yüksüz Hız (d/dk)	10,000 - 30,000
Maks. Modül Taş Çapı 80 m/s (mm)	40
Maks. Modül Taş Çapı 45 m/s (mm)	20
Pens Çapı (mm)	6
Ağırlık (kg)	1.3
Tedarik Şekli	-
Stok Kodu	4933385100

## MCS 66 1800 W METAL KESME

- Kuru kesim teknolojisi , hızlı , temiz ve çapaksız kesim sağlar
- Çelik , paslanmaz çelik , alüminyum ve izoleli köpük panelleri kesebilir
- 65mm 'e kadar büyük kesme derinliği
- 1500W ve 4000rpm güçlü motor
- Hızlı talaş bertarafı için özel yonga uzaklaştırma kalkan sürgüsü, testere değiştirme
- Hızlı ve etkili kesim için dalma kolu
- Cermet tip 42 dişli testere ile birlikte verilir



MCS 66	
Giriş Gücü (W)	1800
Yüksüz Hız (d/dk)	4000
Bıçak Ölçüsü (mm)	203
Maks. Kesme Açısı 90° (mm)	66
Çap Ölçüsü (mm)	15.87
Ağırlık (kg)	6.4
Tedarik Şekli	Taşıma Çantası
Stok Kodu	4933440615

# BS 125

## 1100 W BANT KESME

- o Güçlü 1100 W Motor ile maksimum performans
- o 125x125 mm malzemeye kadar kesme kapasitesi
- o Sabit güç koruma teknolojisi sayesinde zorlu uygulamalarda kesme hızını koruma
- o En iyi kesim görüşü için ince metal motor gövde tasarımı
- o Çalışma yüzeyini aydınlatan LED ışık
- o Hızlı ve kolay testere değiştirme
- o Dişli koruma debriyajı bıçak kilitlenmelerine neden olduğu yüksek darbe kuvvetleri absorbe ederek dişi ve motor ömrünü uzatır.

	BS 125
Giriş Gücü (W)	1100
Yüksüz Hız (m/min)	0 - 116
Kesme Kapasitesi (mm)	125 x 125
Maks. Metal Boru Kesme Ø (mm)	125
Bıçak Uzunluğu (mm)	1139.83
Ağırlık (kg)	6.5
Tedarik Şekli	Taşıma Çantası
Stok Kodu	4933448245



125x125 mm malzemeye kadar kesme kapasitesi



Bıçak kilitleme mekanizması



4 Farklı hız seçeneği

Kalınlık mm	Tooth arası mm	Diş inch	Artikel. No.
≥ 8	2.5	10	48390501
5 to 8	1.8	14	48390511
4 to 5	1.4	18	48390521
≤ 4	1.0	25	48390531

# CHS 355

## 2300 W METAL KESME

- 2300W , 3800d/dk devirli güçlü motor mükemmel kesme performansı sağlar
- Kilit pimi fonksiyonu taşıma esnasında bıçağı kapalı konumda tutar
- -45° ile +45° arasında hızlı açı ayarı yapabilme
- Hızlı parça değişimi için pratik işkençe
- Hızlı ve kolay disk değişimi için mil kilidi
- Kömür yuvası kapakları sayesinde kolay kömür değişimi
- Entegre metal fan sayesinde en iyi dayanıklılık ve uzun motor ömrü
- Oluşabilecek deformasyonu önlemek için pürüzlü çelik taban



	CHS 355
Giriş Gücü (W)	2300
Yüksüz Hız (d/dk)	3800
Kesme Taşı Ölçüsü (mm)	355
Yuvarlak Profil Kesme Kaps. 90° i 45° [mm]	125 / 100
Kare Profil Kesme Kaps. 90° i 45° [mm]	115 / 80
Dikdörtgen Profil Kesme Kaps. 90° i 45° [mm]	230 x 70 / 100 x 80
L Profil Kesme Kaps. 90° i 45° (mm)	130 / 80
Çap Ölçüsü (mm)	25.4
Ağırlık (kg)	18
Tedarik Şekli	-
Stok Kodu	4933411760

# S 2.5

## 500 W SAC KESME

- 4 yönlü kullanılabilen bıçaklar ve hassas metal şanzıman ile kolay plaka kesme
- İnce motor gövde tasarımı ile kolay kullanım ve kullanıcı güvenliği
- Kalınlık ölçer ve 4 yönlü bıçak ile birlikte verilir
- 4m enerji kablosu



	S2.5
Giriş Gücü (W)	500
Kesme Hızı (mm/s)	7
Strok Oranı (spm)	1350
Maks. Çelik Plaka Kesme Kaps. (mm)	2.5
Maks. Alüminyum Plaka Kesme Kaps. (mm)	3
Minimum Kesme Çapı (mm)	20
Ağırlık (kg)	2.2
Tedarik Şekli	-
Stok Kodu	4933368530



**CS 60**  
Sunta Kesme



**SSPE 1300 RX**  
Kılıç Testere



**JSPE 135**  
Dekupaj



**ROS 150-2**  
Eksantrik Zımpara



**MS 305 DB**  
Gönye Kesme





## SSPE 1500 X

### KILIÇ TESTERE 1500 W

- o 1500W motor gücü sayesinde yüksek kesme performansı ve 32mm kesme derinliği
- o Patenti debriyaj dişlisi koruma – ani bıçak darbe kuvvetlerini emerek motoru ve dişliyi korur
- o Hızlı ve kolay uç değişimi sağlayan FIXTEC kelepçe
- o Değişken tetik hız ayarı ile maksimum hız kontrolü
- o Farklı kullanım için, ayarlanabilir testere bıçak dayaması
- o Patenti AVS (Anti vibrasyon sistemi) eşsiz düşük titreşim sağlar
- o Bir testere ucu ve 4m Quik lock kablo ile birlikte



	SSPE 1500 X
Giriş Gücü (W)	1500
Yüksüz Hız (m/dak)	0 - 2800
Strok Uzunluğu (spm)	32
Ağırlık (kg)	4.5
Tedarik Şekli	Taşıma Çantası
Stok Kodu	4933428900



FIXTEC bıçak değişim sistemi ve Ayarlanabilir Pabuç



En düşük vibrasyonu sağlama için karşı balans mekanizması - 12.5 m/s2



Dairesel çalışma modu

## SSPE 1300 RX

### KILIÇ TESTERE 1300 W

- 1300W motor gücü sayesinde yüksek kesme performansı ve 32mm kesme derinliği
- Patenti debriyaj dişlisi koruma – ani bıçak darbe kuvvetlerini emerek motoru ve dişliyi korur
- Hızlı ve kolay uç değişimi sağlayan FIXTEC kelepçe
- Değişken tetik hız ayarı ile maksimum hız kontrolü
- Farklı kullanım için, ayarlanabilir testere bıçak dayaması
- Patenti AVS (Anti vibrasyon sistemi) eşsiz düşük titreşim sağlar
- Bir testere ucu ve 4m Quik lock kablo ile birlikte



	SSPE 1300 RX
Giriş Gücü (W)	1300
Yüksüz Strok Hızı (spm)	0 - 3000
Strok Uzunluğu (mm)	32
Ağırlık (kg)	4.2
Tedarik Şekli	Taşıma Çantası
Stok Kodu	4933440590

## SSD 1100 X

### KILIÇ TESTERE 1100 W

- Hızlı ve kolay uç değişimi sağlayan FIXTEC kelepçe
- Daha güvenli çalışma ve suya karşı koruma için, koruma kalkanı
- Yüksek performanslı pandül hareketi
- Elektronik dalga kontrolü
- Daha uzun ömürlü bıçak kaydırıcı
- Tetikten değişken hız ayarı
- 1 bıçak ve 4 mt enerji kablosu



	SSD 1100 X
Giriş Gücü (W)	1100
Yüksüz Strok Hızı (spm)	0 - 2900
Strok Uzunluğu (mm)	28
Ağırlık (kg)	3.2
Tedarik Şekli	Taşıma Çantası
Stok Kodu	4933416710

## CS 85 SB

### 235 MM DAİRE TESTERE

- 2200 Watt'lık motor tüm derinliklerde pürüzsüz kesim imkanı sağlar
- Güç ve dayanıklılık için alüminyum taban
- Yumuşak başlangıç testere dişlilerininin kınılmasını minimize eder
- Fren: testereyi 3,5 saniyede durdurur
- Çift ayaklı dayama, testerenin önüne ve arkasına bağlanır, daha fazla doğruluk sağlar
- Toz emme DEK26 uyumlu
- Entegre kablo kapağı, kabloyu tüm testereyi sökmeden kolayca değiştirebilirsiniz



	CS 85 SB
Giriş Gücü (W)	2200
Yüksüz Hız (d/dk)	4500
Bıçak Çapı (mm)	235
Maks. Kesme Açısı 45° (mm)	67
Maks. Kesme Açısı 90° (mm)	85
Delik Çapı (mm)	30
Ağırlık (kg)	6.6
Tedarik Şekli	-
Stok Kodu	4933451117

## SCS 65 Q

### 190 MM DAİRE TESTERE

- 1900W büyük motor gücü
- Yumuşak ve ayarlanabilir kavrama kolu ile rakesiz denge ve konforlu kullanım
- Açılı kesme ve derinlik ayarı için ideal yerleştirilmiş kollar
- Gelişmiş kesme kenarı kontrolü için iyi bıçak görünümü
- Sağlam alüminyum taban plakası
- Bir karbür , 20diş testere bıçağı , paralel kılavuz ve 4m Quik-lok kablo ile birlikte verilir



	SCS 65 Q
Giriş Gücü (W)	1900
Yüksüz Hız (d/dk)	5800
Bıçak Çapı (mm)	190
Maks. Kesme Açısı 45° (mm)	52
Maks. Kesme Açısı 90° (mm)	65
Delik Çapı (mm)	30
Ağırlık (kg)	5.5
Tedarik Şekli	Taşıma Çantası
Stok Kodu	638051

## CS 60

### 184 MM DAİRE TESTERE

- 1600W motor gücü 5800d/dk devir ile sert malzemelerde hızlı kesim imkanı
- 0 - 56° derece yatay açısı kapasitesi ve 45° de duruş
- Hızlı açısı ayarı için çabuk kilitleme kolu dizaynı
- 61mm kesme derinliği kapasitesi
- Entegre toz üfleyci temiz bir kesme hattı tutar
- Gelişmiş ergonomi ve kontrol için daha büyük tutamak ve kollar
- Düz ve hassas kesimler için ideal, uzun kenarlık



	CS 60
Giriş Gücü (W)	1600
Yüksüz Hız (d/dk)	5800
Bıçak Çapı (mm)	184
Maks. Kesme Açısı 45° (mm)	49
Maks. Kesme Açısı 90° (mm)	61
Delik Çapı (mm)	30
Ağırlık (kg)	4.8
Tedarik Şekli	Torba
Stok Kodu	4933419225

## CS 55

### 165 MM DAİRE TESTERE

- Hızlı ve kolay kesim sağlayan , kompakt ve hafif dairesel testere
- Çapraz kesim yapabilme
- Daha iyi denge sağlayan optimize edilmiş ağırlık denge merkezi
- Profesyonel döküm alüminyum taban
- 56mm kesme derinliği
- Testereyi saniyede durduran elektronik motor freni
- Kullanıcıdan uzak mükemmel yonga tahliye
- Rahat kullanım sağlayan yumuşak tutamak
- Zamandan tasarruf için kömürlere kolay erişim
- Testere bıçağını hızlı değiştirmek için mil kilidi



	CS 55
Giriş Gücü (W)	1200
Yüksüz Hız (d/dk)	6000
Bıçak Çapı (mm)	165
Maks. Kesme Açısı 45° (mm)	37
Maks. Kesme Açısı 90° (mm)	56
Delik Çapı (mm)	30
Ağırlık (kg)	4.5
Tedarik Şekli	-
Stok Kodu	4933403635

## JS 120 X 710 W DEKUPAJ

- İnce, aerodinamik motor gövdesi tasarımı ile optimize edilmiş ağırlığı ile kolay kullanım
- Mükemmel görüş açısı bıçak ve kesim alanını görme
- Entegre-Metal-Blok teknolojisi - maksimum dayanıklılık ve istikrar için rulmanlar, dişli ve taban plakası için kasa sağlam metal
- Maksimum konfor için ergonomik sap tasarımı
- Anti-vibrasyon sistemi ile mümkün olan en düşük titreşimi sağlar
- FIXTEC sistemi ile anahtar olmadan hızlı ve kolay bıçak değiştirilebilir
- Elektronik değişken hız ayarı, yumuşak başlatma ve yük altında hız sabitleme
- Hassas kesim için hassas testere kılavuzu
- 5 adet testere bıçağı, dağılma önleyici, toz kapağı, kayar pabuç ve 4 m kablo



JS 120 X	
Giriş Gücü (W)	710
Yüksüz Strok Hızı (spm)	500 - 2800
Maks. Ahşap Kesme Kapasitesi (mm)	120
Maks. Metal Kesme Kapasitesi (mm)	10
Maks. Alüm. Kesme Kapasitesi (mm)	30
Gönye Kapasitesi (°)	45
Strok Uzunluğu (mm)	26
Ağırlık (kg)	2.3
Tedarik Şekli	Taşıma Çantası
Stok Kodu	4933381680

## JSPE 135 750 W DEKUPAJ

- Sağlam ve güçlü üst tutamak sayesinde, ahşap, alüminyum, çelik ve seramikte hızlı kesme işlemi yapabilirsiniz
- Sadece 2,5kg ağırlık ve 750W güç ile mükemmel güç/ağırlık dengesi
- Kesim alanını aydınlatan LED ışık
- Elektronik değişken hız ayarı, yumuşak başlatma ve yük altında hız sabitleme
- Hassas kesim için hassas testere kılavuzu
- Ayarlanabilir ön ve arka talaş üfleyci
- 5 ad. Testere bıçağı, dağılma önleyici, toz kapağı, kayar pabuç ve 4m enerji kablosu ile birlikte verilir



JSPE 135 TX	
Giriş Gücü (W)	750
Yüksüz Strok Hızı (spm)	800 - 3000
Maks. Ahşap Kesme Kapasitesi (mm)	135
Maks. Metal Kesme Kapasitesi (mm)	10
Maks. Alüm. Kesme Kapasitesi (mm)	30
Gönye Kapasitesi (°)	45
Strok Uzunluğu (mm)	26
Ağırlık (kg)	2.5
Tedarik Şekli	Taşıma Çantası
Stok Kodu	4933381230

## ROS 125 E 125 MM EKSANTRİK ZIMPARA

- Sınırlı alanlarda metal, ahşap ve plastik zımparalama için ideal
- 300W güçlü motor ve 2,4mm eksantrik hareket
- Özellikle ısıya duyarlı malzemeler için , (7.000 -12.000d/dk) arası hız ayarı
- 8 delikli cirt zımparalar için fiber takviyeli taban plakası
- %90 oranında toz emme verimliliği olan büyük toz torbası
- Kolayca temizlenen toz torbası
- 36mm vakum hortumları için uygun vakum adaptörü
- Bez toz torbası , (60-80-120 kum) zımpara kâğıtları seti ile birlikte verilir



ROS 125E	
Giriş Gücü (W)	300
Yüksüz Hız (d/dk)	7000 - 12,000
Salınım Oranı (m/san)	14,000 - 26,000
Salınım Açısı (mm)	2.4
Zımpara Ölçüsü (mm)	125
Ağırlık (kg)	1.7
Tedarik Şekli	Torba
Stok Kodu	4933433180

## ROS 150 E-2 150 MM EKSANTRİK ZIMPARA

- Zımpara diskinin eksantrik titreşimli olarak dönmesi
- Zımpara diskli, emme hortumu bağlantısı ve toz torbası ile birlikte verilir
- 440W motorun tam güçle kullanılmasını sağlayan reduksiyon dişlisi
- Yüksek performanslı değişken elektronik hız seçimi
- 7mm eksantrik titreşim çapı sayesinde yüksek kazıma gücü
- Taban etrafındaki lastik halka zarar görmesini engeller
- Delikli taban plakası ve yan kanallardan toz emme ile zımpara diskinin temiz ve uzun ömürlü olmasını sağlar
- Ø 150 mm(6 delikli) ve Ø 125 mm(8 delikli) zımpara diskleri için taban plakası değiştirilebilir
- Kanca ve halka sistemi ile hızlı ve kolay zımpara değişimi



ROS 150 E-2	
Giriş Gücü (W)	440
Yüksüz Hız (d/dk)	4000 - 10,000
Salınım Açısı (mm)	6.4 / 3.2
Zımpara Ölçüsü (mm)	150
Ağırlık (kg)	2.8
Tedarik Şekli	-
Stok Kodu	4933431170

## MS 305 DB 305 MM GÖNYE KESME

- Dijital gönye açısı okuma , 0.1°derece hassasiyet sağlar
- Çift taraflı entegre ışıklar , bıçağın her iki yanında ış parçasını ve kesim çizgisini aydınlatır
- 1800W gücündeki motor,sabit güç teknolojisi sunar
- Entegre toz kanalı, bıçağın her iki yanında tozu yakalayıp testere arkasına yönlendirerek tozun %75 ini emer
- Eşsiz motor dizaynı , iş parçasına daha dengeli ulaşım ve mükemmel görüş için idealdir
- Sola 55° ve sağa 60°derece maksimum gönye açısı .
- Gönye kademeleri 0°,15°,22,5°,31,6°,45°,60°
- İkili eğim dizaynı , testere başı eğimi sağ ve sola doğru 0°-48° ,Kademeler 0°,22,5°,33,85°,45°,48°
- Benzersiz tek eğim kolu ile hızlı ve kolay ayar imkanı



MS 305 DB	
Giriş Gücü (W)	1800
Yüksüz Hız (d/dk)	3200
Bıçak Çapı (mm)	305
Sol Eğim Kapasitesi (°)	48
Sağ Eğim Kapasitesi (°)	48
Gönye Kapasitesi Sol (°)	55
Gönye Kapasitesi Sağ (°)	60
Ağırlık (kg)	29,5
Tedarik Şekli	-
Stok Kodu	4933411550



Dijital göstergeli gönye açısı



Çift konik tasarım

## MS 304 DB 305 MM GÖNYE KESME

- 1800 Watt doğrudan sürüclü motor temiz, hızlı kesimi sert ağaç malzemelerde dahi sağlar
- İki katlı ışığı ile kesilecek malzemeyi en iyi şekilde aydınlatma
- Katmanlı toz kanalları sayesinde %75 fazla tozu testerenin çift tarafından yakalayarak testerenin arkasına yönlendirir
- İş parçasını iki taraftan en iyi şekilde görebilmek ve cihazı sahada dengeli bir şekilde taşımak için tasarlanmış özel dahili motor sistemi
- Gönye kapasitesi maksimum 55° sola ve 60° sağa
- Gönye kademeleri; 0°, 22.5°, 33.85°, 45°, 48°
- Hızlı ve doğru gönye ayarı yapabilmek
- 60 diş testere, sıkma anahtarı, menegene, ø35/58mm vakum adaptörü ve 3 mt kablo pakete dahildir



MS 304 DB	
Giriş Gücü (W)	1800
Yüksüz Hız (d/dk)	3900
Bıçak Çapı (mm)	305
Sol Eğim Kapasitesi (°)	48
Sağ Eğim Kapasitesi (°)	48
Gönye Kapasitesi Sol (°)	55
Gönye Kapasitesi Sağ (°)	60
Ağırlık (kg)	29,5
Tedarik Şekli	-
Stok Kodu	4933433340



Dijital göstergeli gönye açısı



Led aydınlatma

## MS 216 216 MM GÖNYE KESME

- 1800W motor gücü ile sert ahşaplarda bile yüksek performans
- Ağır hizmet tipi döküm taban ve dayama ,testereye dayanıklı kullanım ömrü sağlar
- 48 diş testere bıçağı ,sıkma anahtarı ve menegene
- Doğrusal rulman ve dikey çelik raylar ile pürüzsüz bir sürgülü hareket sağlar
- Testere geri pozisyondayken kafa kendiliğinden kitlenir
- Tam kesim için mükemmel ve hızlı kesme hattı hizalama
- Sabitlenen açılı mandalı ile tekrarlanabilen hassas kesimler sunar
- Kilit kolu yorulmadan kesim yapmanızı sağlar
- Hızlı ve sorunsuz kesim yönlendirme değişimi
- Entegre LED ile düşük ışık koşullarında, iş parçası ve kesim çizgisini aydınlatır
- Hızlı ve kolay testere bıçağı değişimi için mil kilidi



MS 216 SB	
Giriş Gücü (W)	1800
Yüksüz Hız (d/dk)	6000
Bıçak / Delik Çapı (mm)	216 / 30
Sağ / Sol Eğim Kapasitesi (°)	-2 / 48
Gönye Kapasitesi Sağ / Sol (°)	50 / 50
Maks. Kesme Kapasitesi 45° eğim/ 45° açısı (mm)	190 x 48
Maks. Kesme Kapasitesi 45° eğim/ 90° açısı (mm)	190 x 62
Maks. Kesme Kapasitesi 90° eğim/ 45° açısı (mm)	270 x 48
Maks. Kesme Kapasitesi 90° eğim/ 90° açısı (mm)	270 x 60
Ağırlık (kg)	14,5
Stok Kodu	4933419300



Kesim çizgisi görünürlüğü



48 derece kesim kapasitesi

## MSUV 275 ÜNİVERSAL GÖNYE KESME TEZGAHI

- Düz olmayan zeminlerde tezgahı dengeleyen ayak ayarları
- Tekerteekli ve hafif yapısı sayesinde kolayca taşınabilir
- 810mm yükseklikte güvenli ve rahat çalışmayı garanti eder
- 180kg'a kadar ağırlık taşıyabilir
- Uzun malzemelere göre uzunluk ayarı yapmak için tek düğme ayarı
- Saniyeler içinde hızlı monte edilir
- Malzemenin hareket kolaylığı için kenarlarda silindirik desteği
- 2570 mm kadar malzeme taşıma kapasitesi



MSUV 275	
Yükseklik (mm)	850
Genişletme (mm)	1170
Ayak Ölçüsü (mm)	2750
Katlı Ölçü (mm)	1340
Taşıma Kapasitesi (kg)	180
Ağırlık (kg)	26
Tedarik Şekli	-
Stok Kodu	4933419550

## MSL 3000 ÜNİVERSAL GÖNYE KESME TEZGAHI

- 3 mt'ye kadar uzayabilen tezgah boyu sayesinde, uzun iş parçaları kullanımı için idealdir
- Açılır kapanır ayaklar sayesinde 1.200 mm yüksekliğe kadar çalışma ayarı yapılabilir
- Düz olmayan zeminlerde tezgahı dengeleyen ayak ayarları
- Tekerlekli ve hafif yapısı sayesinde kolayca taşınabilir
- 810mm yükseklikte güvenli ve rahat çalışmayı garanti eder
- 250kg'a kadar ağırlık taşıyabilir
- Uzun malzemelere göre uzunluk ayarı yapmak için tek düğme ayarı
- Saniteler içinde hızlı monte edilir
- Malzemenin hareket kolaylığı için kenarlarda silindirik desteği



MSL 3000

Yükseklik (mm)	810
Genişletme (mm)	1100
Ayak Ölçüsü (mm)	3000
Katlı Ölçü (mm)	1200
Taşıma Kapasitesi (kg)	250
Ağırlık (kg)	23
Tedarik Şekli	-
Stok Kodu	4933411565

## AS 42 MAC **YENİ** 42 LT. SANAYİ TİP SÜPÜRGE

- Kompakt 42 lt tank ile iş sahasına uygun kullanım
- 250 mbar emme yoluyla dakikada 4500 lt hava akımı
- Standart MAK-factor >0.1 mg/m<sup>3</sup> ile M toz sınıfı, ahşap talaşı çekebilir(meşe, kayın)
- Elektrikli el aletleri için otomatik geçiş anahtarı
- Dayanıklı PTFE filtresi (teflon) sayesinde yüksek filtreleme ve yıkanılabilir yapışmaz membran
- Performansı düşünce filtresini otomatik temizler
- Akustik uyarı sinyalli görsel LED ekran ile hava akışını ve filtrelemesini görebilme
- Rahat servis için kolay erişilebilen filtre kapağı
- Düşük gürültü için süper sessiz türbin
- Anti statik hortum ile oluşabilecek statik çarpılmalarını engelleme
- İş sahasında rahat hareket için sürme kolu ve tekerlekler
- 2 ad boru adaptörü, el borusu, 2 adet uzatma boru, yer/delikli başlık, yırtılmaya karşı dayanıklı keçe polar filtre torbası, atık torbası ve 4mt x 38 mm hortum ile birlikte



	AS 42 MAC
Giriş Gücü (W)	1200
Hava Hacmi (litre/dak)	4500
Maks. Vakum (mbar)	250
Kapasitesi (litre)	42
Hortum Çapı (mm)	38
Hortum Uzunluğu (m)	4
Ağırlık (kg)	17.5
Tedarik Şekli	-
Stok Kodu	4933459418



Dayanıklı PTFE Filtre



El Aletleri ile aynı anda devreye giren Otomatik Mod



İş sahasına rahat hareket ettirmek için tutma kolları

## AS 30 **YENİ** 30 LT. SANAYİ TİP SÜPÜRGE

- Kompakt 30 lt tank ile iş sahasına uygun kullanım
- 250 mbar emme yoluyla dakikada 4500 lt hava akımı
- Standart MAK-factor >0.1 mg/m<sup>3</sup> ile M toz sınıfı, ahşap talaşı çekebilir(meşe, kayın)
- Elektrikli el aletleri için otomatik geçiş anahtarı
- Dayanıklı PTFE filtresi (teflon) sayesinde yüksek filtreleme ve yıkanılabilir yapışmaz membran
- Performansı düşünce filtresini otomatik temizler
- Akustik uyarı sinyalli görsel LED ekran ile hava akışını ve filtrelemesini görebilme
- Rahat servis için kolay erişilebilen filtre kapağı
- Düşük gürültü için süper sessiz türbin
- Anti statik hortum ile oluşabilecek statik çarpılmalarını engelleme
- İş sahasında rahat hareket için sürme kolu ve tekerlekler
- 2 ad boru adaptörü, el borusu, 2 adet uzatma boru, yer/delikli başlık, yırtılmaya karşı dayanıklı keçe, polar filtre torbası, atık torbası ve 4mt x 38 mm hortum ile birlikte



AS 30 MAC

AS 30 LAC

	AS 30 MAC	AS 30 LAC
Giriş Gücü (W)	1200	1200
Hava Hacmi (litre/dak)	4500	4500
Maks. Vakum (mbar)	250	250
Kapasitesi (litre)	30	30
Hortum Çapı (mm)	38	36
Ağırlık (kg)	14.5	14.5
Tedarik Şekli	-	-
Stok Kodu	4933459415	4933459411

Ürün Adı	Syf.No	Ürün Adı	Syf.No	Ürün Adı	Syf.No	Ürün Adı	Syf.No	Ürün Adı	Syf.No	Ürün Adı	Syf.No	Ürün Adı	Syf.No
2200-40	25	C12 MT-202B	14	M12 BSD-0	9	M12 HJ CAMO4-0-XXL	18	M18 CAG125XPDB-902X	51	M18 FOID-0 AKÜLÜ	44	MS 304 DB	109
2205-40	24	C12 PPC-0	15	M12 BST-0	16	M12 HJ GREY3-0-L	19	M18 CBL-0	61	M18 FOID-502X	44	MS 305 DB	109
2206-40	24	C12 RAD-0	9	M12 BST-202X	16	M12 HJ GREY3-0-M	19	M18 CBS 125-0	53	M18 FRAD-0	42	MSL 3000	110
2212-20	25	C12 RAD-202B	9	M12 CC-0	15	M12 HJ GREY3-0-S	19	M18 CBS 125-502C	53	M18 FRADH-0	42	MSUV 275	109
2216-40	25	C18 HZ-0	56	M12 CC-201C	15	M12 HJ GREY3-0-XL	19	M18 CCS55-0	58	M18 FSG-0X	53	PCE 3/K	81
2217-40	25	C18 HZ-402B	56	M12 CCS44-0	14	M12 HJ GREY3-0-XXL	19	M18 CCS55-502X	58	M18 FSGC-202X	53	PD 705	86
2231-20	24	C18 PCG/310C-201B	63	M12 CCS44-402C	14	M12 HJ LADIES-0-L	19	M18 CCS55-902X	58	M18 GG-0	63	PD2E 22 R	86
2235-40	24	C18 PCG/600A-201B	63	M12 CCS44-602X	14	M12 HJ LADIES-0-M	19	M18 CCS66-0	58	M18 GG-201C	63	PD2E 24 R	86
2267-40	22	C18 PCG/600T-201B	63	M12 CD-0	9	M12 HJ LADIES-0-S	19	M18 CCS66-502X	58	M18 HAL-0	72	PD2E 24 RST	86
2270-20	23	C18 RAD-0 AKÜLÜ	42	M12 CH-0	12	M12 HJ LADIES-0-XL	19	M18 CCS66-902X	58	M18 HCC-0 ACSR SET	67	PDE 13 RX	87
AG 10-115EK	101	CHS 355 E	103	M12 CH-202C	12	M12 HJ LADIES-0-XXL	19	M18 CHM-0	49	M18 HCC-0 CU/AL SET	67	PDE 16 RP	87
AG 10-125EK	101	CS 55	107	M12 CH-602X	12	M12 HPT-202C	21	M18 CHM-902C	49	M18 HCC-201C ACSR SET	67	PFH 24 E	85
AG 13-125XSPD	99	CS 60	107	M12 CHZ-0	13	M12 HV-0	13	M18 CHPX-0X	49	M18 HCC-201C CU/AL SET	67	PH 26 X	84
AG 16-125 INOX	98	CS 85 SB	107	M12 CHZ-402C	13	M12 ICAV3-201C	22	M18 CHPX-502X	49	M18 HCC45-0C	66	PH 27	84
AG 22-180 DMS	98	DCM 2-250 C	88	M12 CHZ-602X	13	M12 JS-0	14	M18 CHPX-902X	49	M18 HCC45-522C	66	PH 28	84
AG 22-230 DMS	98	DCM 2-350 C	88	M12 CW12-0	10	M12 JS-402C	14	M18 CHPXDE-502C	50	M18 HCC75-0C	66	PH 28 X	84
AG 800-115E	101	DD 2-160 XE	89	M12 CW12-202X	10	M12 LL-0	28	M18 CHT-0	60	M18 HCC75-502C	66	PH 30 POWER X	83
AG 800-115EK	101	DD 3-152	89	M12 CW14-0	11	M12 MLED-0	29	M18 CHX-0	50	M18 HCC75R-502C	66	PLH 20	84
AG 800-125E	101	DE 10 RX	95	M12 CW14-202C	11	M12 NRG-201	76	M18 CHX-502X	50	M18 HCC2109/42-522C	64	PLH 28 E	83
AG 800-125EK	101	DE 13 RP	95	M12 CW38-0	11	M12 NRG-202	76	M18 CHXDE-502C	50	M18 HCC21-201C	64	PLH 28 XE	83
AG 9-125XE	101	DG 30 E	102	M12 CW38-202C	11	M12 NRG-302	76	M18 CLT-0	60	M18 HKP-201C	67	PLH 32 XE	83
AG 9-125XC	101	DGL 30 E	102	M12 DE-0	13	M12 NRG-402	76	M18 CN15GA-0X	57	M18 HKP-201CA	67	ROS 125 E	108
AGV 10-125EK	100	DR 152 TV	90	M12 DE-201C	13	M12 NRG-602	76	M18 CN16GA-0X	57	M18 HSAL-0	71	ROS 150 E-2	108
AGV 12-125 X	100	DR 250 TV	89	M12 FDD-0	8	M12 PCG 600A-0	16	M18 CN16GA-202X	57	M18 HSAL-502B	71	S 2.5	103
AGV 12-125 X DEC	91	DR 350 T	89	M12 FDD-202X	8	M12 PCG/310C-0	16	M18 CN18GS-0X	57	M18 IL-0	73	SCS 65 Q	107
AGV 12-125 XPD	100	DWSE 4000 Q	87	M12 FDD-602X	8	M12 PCG/310C-201B	16	M18 CN18GS-202X	57	M18 JSRDAB+-0	62	SSD 1100 X	106
AGV 12-125X DEG-SET	91	HD18 JSB-0	57	M12 FID-0	10	M12 PCG/600A-201B	16	M18 CRAD-0	42	M18 LL-0	73	SSPE 1300 RX	106
AGV 13-125 XSPDE	99	HD18 JSB-402C	57	M12 FID-202X	10	M12 SI-0	27	M18 CSX-0	55	M18 NRG-202	76	SSPE 1500 X	106
AGV 13-125XE	100	HDE 10 ROX	94	M12 FIR12-0	11	M12 SI-201C	27	M18 CSX-502X	55	M18 NRG-402	76	ŞARJ ÇİHAZI C12C	77
AGV 15-125 XC	99	HDE 13 RQD	94	M12 FIR14-0	11	M12 SL-0	28	M18 CSX-902X	55	M18 NRG-502	76	ŞARJ ÇİHAZI M12 C4	77
AGV 15-125 XE	99	HDE 13 RQX-KIT	94	M12 FIR14-201B	11	M12 SLED-0	28	M18 CV-0	60	M18 NRG-902	76	ŞARJ ÇİHAZI M12-18C	77
AGV 15-125XC DEC-SET	90	HDE 6 RQ	94	M12 FIR38-0	12	M12 TC	77	M18 FAP180-0	52	M18 ONEDD-0	41	ŞARJ ÇİHAZI M12-18FC	77
AGV 15-125XC DEG-SET	91	HL-LED	74	M12 FIR38-201B	12	M12 TD-201B	23	M18 FAP180-502X	52	M18 ONEDD-502X	41	ŞARJ ÇİHAZI M1418 C6	77
AGV 15-125XE DEG-SET	91	HOB L 7000	70	M12 FPD-0	8	M12 TLED-0	28	M18 FBL-0	61	M18 ONEFHWF12-0X	45	ŞARJ ÇİHAZI M4 C	77
AGV 15-150XC	99	IPL-LED	74	M12 FPD-202X	8	M12 UHL-0	29	M18 FDCPF10-0	62	M18 ONEFHWF12-502X	45	TAŞIYICI ARABA	80
AGV 17-125 XC	98	IPWE 400R	88	M12 FPD-602X	8	M12-18 AC	77	M18 FDCPF10-201C	62	M18 ONEFHWF34-0X	45	TKSE 2500 Q	87
AGV 17-125 XE	98	IPWE 520R	88	M12 FPDX-0	8	M18 AF-0	61	M18 FDCPF8-0	62	M18 ONEFHWF34-502X	45	WCE 65	90
AGV 17-150 XC DMS	98	JS 120 X	108	M12 FPDX-202X	8	M18 AL-0	72	M18 FDD-0	41	M18 ONEFHWP12-0X	45	WGJCB-L	20
AGV 17-180 XC	98	JSPE 135 TX	108	M12 FPDXXKIT-202X	8	M18 BBL-0	61	M18 FDD-502X	41	M18 ONEFHWP12-502X	45	WGJCB-L-M	20
AGV 22-180 E	98	K 2000H	80	M12 GG-0	15	M18 BH-0	48	M18 FDG-0	52	M18 ONEID-0	43	WGJCB-L-S	20
AGV 22-230 E	98	K 2500H	80	M12 GG-401B	15	M18 BH-402C	48	M18 FDG-502X	52	M18 ONEID-502X	43	WGJCB-L-XL	20
AGV 24-230E	97	K 500 S	81	M12 H-0	12	M18 BHG-0	63	M18 FFSDC10-0	68	M18 ONEIWF12-0	47	WGJCB-L-XXL	20
AGV 26-180 GE	97	K 540 S	82	M12 H-202C	12	M18 BHG-502C	63	M18 FFSDC13-0	68	M18 ONEIWF12-502X	47	WGJHBL-L	20
AGV 26-230 GE	97	K 545 S	82	M12 H-402C	12	M18 BJS-0	56	M18 FFSDC16-0	68	M18 ONEIWP12-0	47	WGJHBL-M	20
AGVM 26-230 GEX	97	K 750 S	82	M12 HBW-0-L	20	M18 BJS-402C	56	M18 FFSDC16-502	68	M18 ONEIWP12-502X	47	WGJHBL-S	20
AKÜ M12B2	77	K 900 S	81	M12 HBW-0-M	20	M18 BLDD-0	41	M18 FHIWF12-0X	46	M18 ONEPD-0	40	WGJHBL-XL	20
AKÜ M12B3	77	K 950 S	82	M12 HBW-0-S	20	M18 BLDD-202C	41	M18 FHIWF12-502X	46	M18 ONEPD-502X	40	WGJHBL-XXL	20
AKÜ M12B4	77	L4B2	74	M12 HHBL2-0-L	19	M18 BLDD-502C	41	M18 FHIWF12-0X	46	M18 ONERSAL	71	WORKSKIN™ CWBL-L	20
AKÜ M12B6	77	L4C	74	M12 HHBL2-0-M	19	M18 BLID-0	43	M18 FHIWF12-502X	46	M18 ONESLDP-0	70	WORKSKIN™ CWBL-M	20
AKÜ M18B2	77	L4FL-201	74	M12 HHBL2-0-XL	19	M18 BLID-502C	43	M18 FHZ-0X	56	M18 ONESLSP-0	70	WORKSKIN™ CWBL-S	20
AKÜ M18B4	77	L4HL-201	74	M12 HHBL2-0-XXL	19	M18 BLPD-0	40	M18 FHZ-502X	56	M18 ONESX-0	55	WORKSKIN™ CWBL-XL	20
AKÜ M18B5	77	L4MLED-201	73	M12 HHGREY2-0-L	19	M18 BLPD-202C	40	M18 FID-0X	43	M18 ONESX-502X	55	WORKSKIN™ CWBL-XXL	20
AKÜ M18B6	77	L4NRG-201	74	M12 HHGREY2-0-M	19	M18 BLPD-502C	40	M18 FID-502X	43	M18 ONESX-902X	55		
AKÜ M18B9	77	LDM 100	26	M12 HHGREY2-0-XL	19	M18 BMS12-0	53	M18 FWF12-0X	48	M18 PAL-0	72		
AKÜ M4B2	77	LDM 30	27	M12 HHGREY2-0-XXL	19	M18 BMS20-0	53	M18 FWF12-502X	48	M18 RC-0	62		
AP 14-2.200 E	102	LDM 45	26	M12 HJ 3IN1-0-L	18	M18 BMT-0	58	M18 FWP12-0X	48	M18 SAL-0	71		
AS-30 LAC	111	LDM 50	26	M12 HJ 3IN1-0-M	18	M18 BMT-421C	58	M18 FWP12-502X	48	M18 SAL-502B	71		
AS-30 MAC	110	M12 AL-0	27	M12 HJ 3IN1-0-S	18	M18 BP-0	58	M18 FMCS-0	54	M18 SLED-0	72		
AS-42 MAC	110	M12 BD-0	9	M12 HJ 3IN1-0-XL	18	M18 BP-402C	58	M18 FMCS-502X	54	M18 SLSP-0	70		
B2E 16 RLD	95	M12 BD-202C	9	M12 HJ 3IN1-0-XXL	18	M18 BRAID-0	44	M18 FMDP-0C	54	M18 SMS 216-0	59		
B4-32	95	M12 BDC6-0C	29	M12 HJ BL3-0*-XL	18	M18 BRAW-0	48	M18 FMDP-502C	54	M18 TLED-0	73		
BS 125	103	M12 BDC6-202C	29	M12 HJ BL3-0-L	18	M18 BSX-0	55	M18 FMS190-0	59	M18 UBL-0	75		
BTM-TICK 10'LÜ	31	M12 BDC8-0C	29	M12 HJ BL3-0-M	18	M18 BSX-402C	55	M18 FMS254-0	59	M18 VC2-0	60		
BTM-TICK 1'LÜ	31	M12 BDC8-202C	29	M12 HJ BL3-0-S	18	M18 CAG125X-0	51	M18 FMTWF12-0X	47	M4 D-202B	21		
BTM-TICK 50'LÜ	31	M12 BPS-0	16	M12 HJ BL3-0-XL	18	M18 CAG125X-502X	51	M18 FMTWF12-502X	47	MCS 66	102		
C12 HZ-0	14	M12 BPS-421X	16	M12 HJ CAMO4-0-L	18	M18 CAG125XPD-0	51	M18 FMTWP12-0X	46	MD 4-85	96		
C12 HZ-202C	14	M12 BRAID-0	10	M12 HJ CAMO4-0-M	18	M18 CAG125XPD-502X	51	M18 FMTWP12-502X	46	MDE 41	96		
C12 LTGE-0	22	M12 BS-0	15	M12 HJ CAMO4-0-S	18	M18 CAG125XPDB-0	51	M18 FPD-0 AKÜLÜ	40	MDP 41	96		
C12 MT-202B	14	M12 BS-402C	15	M12 HJ CAMO4-0-XL	18	M18 CAG125XPDB-502X	51	M18 FPD-502X AKÜLÜ	40	MS 216 SB	109		

# YETKİLİ SERVİSLER

Merkez Servis : Hamidiye Mah. Atatürk Cad. No: 292 / A Sultanbeyli / İSTANBUL Tel: 0216 487 44 04 - Fax: 0216 487 44 24  
E = Elektrikli El Aleti K = Kompresörler J = Jeneratör T = Temizlik Makinaları O = Kaynak Makinaları M = Milwaukee Elektrikli El Aletleri

İL	ÜNVANI	TELEFON	ADRES	E	K	J	T	O	M
ADANA	ÇAĞDAŞ BOBİNAJ	(322) 351-7078	KIZILAY CD. KARA SOKU MAH. 280/4SK. NO:7 SEYHAN/ADANA	E	K	J	T	O	M
ADANA	DEMİR ELEKTRİK	(322) 352-9795	KARASOKU MAH. ULLUCAMI SOK. NURAL İŞ HANI NO:10 SEYHAN ADANA	E	K	J	T	O	M
ADYAMAN	GÜNKAR LAÇLAMA	(416) 214-5667	SÜMEREVLER MAH. 349 SOK NO:1/C ADYAMAN	E	K	J	T	O	M
AFYON	EMEKİŞ BOBİNAJ	(272) 212-1132	DUMLUPINAR MENDERES NO:29 C/C AFYONKARAHİSAR	E	K	J	T	O	M
AKSARAY	MERT ELEKTRİK	(382) 215-6833	YENİ SANAYİ SİTESİ CÖMERTLER İŞ MERKEZİ 2009. NOLU SOK. NO:52 AKSARAY	E	K	J	T	O	M
ANKARA	AYDEMİR ELEKTRİK-BOBİNAJ	(312) 354-2928	1178.SOK. (2.SOK) NO:89 OSTİM/ANKARA	E	K	J	T	O	M
ANKARA	ANI MAKİNA	(312) 354-7624	1199 SOKAK NO:28 OSTİM YENİMAHALLE ANKARA	E	K	J	T	O	M
ANKARA	TEKNİK ADAMLAR	(312) 394-3648	İVEDİK OSB. 22.CD. 690SK. NO:29 OSTİM/ANKARA	E	K	J	T	O	M
ANKARA	TEZCAN BOBİNAJ	(312) 354-8021	42/A SOKAK NO:38 OSTİM/Y.MAHALLE/ANKARA	E	K	J	T	O	M
ANKARA	YILDIRIM GÜÇ SİSTEMLERİ	(312) 395-4400	İVEDİK ORG. SAN. 30. CD. NO:73 İVEDİK/ANKARA	E	K	J	T	O	M
ANKARA	YS ELEKTRİK	(312) 911-3708	GÜLVEREN/ZAĞAR/MAH ÇEÇEN SOK NO:29 POLATLI SAN SİT /ANKARA	E	K	J	T	O	M
ANTALYA	AKTİF BOBİNAJ	(242) 742-5629	SANAYİ SİTESİ 2005.SOK. 5.BLOK NO:25 MANAVGAT/ANTALYA	E	K	J	T	O	M
ANTALYA	TANRIKULU MAKİNA	(242) 335-3582	CUMHURİYET MH. ESKİ SANAYİ SİTESİ 680 SK. NO:89 ANTALYA	E	K	J	T	O	M
ANTALYA/ALANYA	ABALIOĞLU BOBİNAJ	(242) 512-0216	GÜLLER PINARI MAHALLESİ YENİ SAN. YOLU ÜZERİ KALON APT. ALANYA/ANTALYA	E	K	J	T	O	M
AYDIN	ÖZEN BOBİNAJ	(256) 227-0707	ATA MH. TEPEÇİK BULVARI NO : 39 EFELER AYDIN	E	K	J	T	O	M
AYDIN-NAZİLLİ	DIKMEM AY BOBİNAJ	(256) 312-8056	KARAÇAY MAH. 257. SOK. NO:20 NAZİLLİ/AYDIN	E	K	J	T	O	M
BALIKESİR	SUNAY BOBİNAJ	(266) 246-5270	YENİ SANAYİ SİTESİ 19 AĞUSTOS CAD. NO:28	E	K	J	T	O	M
BALIKESİR	TEZGER BOBİNAJ	(266) 246-2301	YENİ SAN. SİT. CUMHURİYET CAD. 198/A BALIKESİR	E	K	J	T	O	M
BATMAN	TOPIZ BOBİNAJ	(488) 214-8770	CUMHURİYET MAH. 1512. SOK. NO:48 BATMAN	E	K	J	T	O	M
BOLU	GARANTİ BOBİNAJ	(374) 215-5123	SANAYİ SİTESİ 28 BLOK 2 MERKEZ/BOLU	E	K	J	T	O	M
BURSA	VOKART ELEKTRİK	(224) 254-4875	GAZİLER CD. ERİKLİBAHÇE SK. NO:7/B BURSA	E	K	J	T	O	M
BURSA - İNEGÖL	ÇAĞ TEKNİK BOBİNAJ	(224) 715-5737	YENİ SAN. ORHANGAZI CD. NO:23 İNEGÖL BURSA	E	K	J	T	O	M
ÇANAKKALE	UZMAK BOBİNAJ	(532) 449-7017	İSMET PAŞA MAH. KÜÇÜK SAN SİT 24 BLOK NO1/22	E	K	J	T	O	M
ÇANAKKALE-BİGA	ŞAHİN BOBİNAJ	(286) 316-1171	İSTİKLAL CD. NO:154 BİGA/ÇANAKKALE	E	K	J	T	O	M
ÇORUM	EMEK BOBİNAJ	(364) 234-6884	KÜÇÜK SAN .SİT. 23. CD. NO:5/6 ÇORUM	E	K	J	T	O	M
DENİZLİ	BAŞAK ELEKTRİK	(258) 371-2262	SÜMER MAHALLESİ 2503 SOKAK NO:4 MERKEZFENDİ DENİZLİ	E	K	J	T	O	M
DENİZLİ	ÖRSLER BOBİNAJ	(258) 261-4274	AHI SİNAN CD. SEDEF İŞHANI NO:9 DENİZLİ	E	K	J	T	O	M
DIYARBAKIR	GAMA BOBİNAJ	(412) 237-3158	URFA YOLU ÜZERİ SELLAHATTİN EYÜBİ MH. KALE KOOP. A BLOK ALTI NO:51/B DIYARBAKIR	E	K	J	T	O	M
DÜZCE	YILDIZ MAKİNA	(380) 514-7056	BURHANİYE MAH. GENERAL KAZIM SK. NO:1/E DÜZCE	E	K	J	T	O	M
ELAZIĞ	TEKSER TEKNİK	(424) 224-8314	SANAYİ SİTESİ 10.SOK. NO:4 ELAZIĞ	E	K	J	T	O	M
ERZİNCAN	BAKIRIOĞLU ELEKTRİK	(446) 224-0801	KARAAĞAÇ MAH. SÜMERBANK CAD. NO:18/4 ERZİNCAN	E	K	J	T	O	M
ERZURUM	TEKNİK MAKİNA BOBİNAJ	(442) 243-1734	SANAYİ DEMİRCİLER SİT. 1. BLOK NO:48 ERZURUM	E	K	J	T	O	M
ESKİŞEHİR	KARADEM ELEKTRİK	(222) 230-7030	GÜLLÜK MAH. HATBOYU CAD. NO:35	E	K	J	T	O	M
GAZİANTEP	FATİH TEKNİK MAKİNA	(342) 235-3718	KÜSGET ANAFALTAR BULV. SOSYAL TESİSLERİ 4 ADA 2.TİP NO:10 Ş.KAMİL/GAZİANTEP	E	K	J	T	O	M
GAZİANTEP	PARLADI ELEKTRİK	(342) 337-1487	2. ORGANİZE SAN. BÖLG. SOSYAL TES. B BLOK NO : 4 Ş.KAMİL/GAZİANTEP	E	K	J	T	O	M
GİRESUN	ÖZCAN TEKNİK	(454) 212-1735	HACISİYAM MAHALLESİ FATİH CADESİ NO:93/A GİRESUN/MERKEZ	E	K	J	T	O	M
HATAY İSKENDERUN	ÖZ BOBİNAJ	(326) 617-7183	ÇAY MAH. RAİF PAŞA CD. NO:94/C İSKENDERUN/HATAY	E	K	J	T	O	M
HATAY-ANTAKYA	PAK-İŞ ELEKTRİK BOBİNAJ	(326) 215-6473	ESKİ SANAYİ SİTESİ HARAPARASI MAH 2.CADDE NO:7 HATAY/ANTAKYA	E	K	J	T	O	M
İSPARTA	İZMİR BOBİNAJ	(246) 223-7011	YENİ SANAYİ SİTESİ 6.BLOK NO:28/A İSPARTA	E	K	J	T	O	M
İÇEL(MERSİN)	COŞKUN BOBİNAJ	(324) 337-3161	MAHMUDİYE MAH. 4810 SK. NO:68 MERSİN	E	K	J	T	O	M
İSTANBUL/ANADOLU	BİRLİK ELEKTRİK BOB.	(216) 394-8072	MESCİT MAH. ATATÜRK CD. BİRİMSAN SİT. B 10 BLOK 14 ORHANLI/TUZLA/İSTANBUL	E	K	J	T	O	M
İSTANBUL/ANADOLU	FURKAN ELEKTRİK MAKİNA	(216) 499-5397	MODOKO KARŞISI BOSTANCI YOLU CD. KEREM SK.NO:12/B Y.DUDULLU/ÜMRANİYE/İSTANBUL	E	K	J	T	O	M
İSTANBUL/ANADOLU	İMİK ENDÜSTRİ MALZEMELERİ	(216) 498-8250	TURGUTREİS MAH. FATİH BULVARI NO:263/A SULTANBEYLİ/İSTANBUL	E	K	J	T	O	M
İSTANBUL/ANADOLU	ONAY ELEKTRİK BOBİNAJ	(216) 307-7236	GÜLLÜBAĞLAR MAH. ANKARA CD. NO:276 PENDİK/İSTANBUL	E	K	J	T	O	M
İSTANBUL/ANADOLU	PRATİK ELEKTROMEKANİK	(216) 344-0350	ALEMDAĞ CAD. RÜZGARLI SK. NO:9/2 SONDURAK ÜMRANİYE/İSTANBUL	E	K	J	T	O	M
İSTANBUL/ANADOLU	TEKSER TEKNİK SERVİS	(216) 366-7444	İMES SAN. SİTESİ 3.SOSYAL TESİSLER NO:23 DUDULLU/İSTANBUL	E	K	J	T	O	M
İSTANBUL/ANADOLU	TURAN ELEKTRİK	(216) 425-6788	KAVACIK MAH. ÖZGÜR CD. NO:8 BEYKOZ /İSTANBUL	E	K	J	T	O	M
İSTANBUL/ANADOLU	YAĞMUR MAKİNA	(216) 457-1292	BAĞLARBAŞI MH. KOOPERATİF CD. NO:54/A MALTEPE /İSTANBUL	E	K	J	T	O	M
İSTANBUL/AVRUPA	AR MAKİNA SERVİSİ	(212) 612-5083	FAZİL PAŞA CD. FAZİL PAŞA SAN. SİT. NO:12/5 TOPKAPI/İSTANBUL	E	K	J	T	O	M
İSTANBUL/AVRUPA	DEMİRHAS MAKİNA	(212) 320-2261	PERPA TİC. MERKZ. B BLOK 8 KAT NO:995 OKMEYDANI ŞİŞLİ/İST.	E	K	J	T	O	M
İSTANBUL/AVRUPA	ERDAL ELEKTRİK	(212) 243-0773	KÖREKÇİLER CD. ZİNYET HAN NO:43 KAT:2/4 KARAKÖY/İST.	E	K	J	T	O	M
İSTANBUL/AVRUPA	GÜL MAKİNA	(212) 549-0234	ORG. SAN. BÖLG. BAĞCILAR GÜNGÖREN SAN. SİT. ÇARŞ. GRUBU NO:54 İKTİLLİ/İST.	E	K	J	T	O	M
İSTANBUL/AVRUPA	KARDEŞLER ELEKTRİK	(212) 224-9754	KAGITHANE CAD. NO:47 ÇAĞLAYAN/ŞİŞLİ/İSTANBUL	E	K	J	T	O	M
İSTANBUL/AVRUPA	KILIÇ TEKNİK MAKİNA	(212) 853-7749	GÜZELYURT MAH. YILDIRIM BEYAZIT CAD. NO:31 ESENYURT/İSTANBUL	E	K	J	T	O	M
İSTANBUL/AVRUPA	TEKNİKŞAN ELEKTRİK	(212) 255-3807	TERSANE CD. FÜTÜHAT SK. FÜTÜHAT HAN NO:3/5 KARAKÖY/İSTANBUL	E	K	J	T	O	M
İSTANBUL/AVRUPA	ZENMAK MAKİNA	(212) 549-3937	İ.O.S.B DEMİRCİLER SİT. C 2 BLOK NO:212 BAŞAKŞEHİR/İSTANBUL	E	K	J	T	O	M
İZMİR	ENDERMAK MAKİNA	(232) 469-6270	1145/8 SOKAKNO:14/E SEZGİNLER İŞ HANI YENİŞEHİR/İZMİR	E	K	J	T	O	M
İZMİR	EREN TEKNİK MAKİNA	(232) 265-3385	629 SK. NO:24/A BUCA/İZMİR	E	K	J	T	O	M
İZMİR-ÇİĞLİ	KENT BOBİNAJ	(232) 328-1033	8780/33 SOK NO:50 ATA SANAYİ SİTESİ ÇİĞLİ/İZMİR	E	K	J	T	O	M
KAHRAMANMARAŞ	ÜSTÜN BOBİNAJ	(344) 413-6493	SANAYİSİTESİ 9/B BLOK NO:1 SANAYİ CAMII KARŞISI ELBİSTAN/KAHRAMANMARAŞ	E	K	J	T	O	M
KARABÜK	DAMLILA ELEKTRİK BOBİNAJ	(370) 412 77 00	HÜRPRİYET MAH. AKTAŞ CAD. NO : 17 B MERKEZ	E	K	J	T	O	M
KASTAMONU	MERT BOBİNAJ	(366) 212-3889	ESKİ SANAYİ CAD. BLK:4 NO:6 KASTAMONU	E	K	J	T	O	M
KAYSERİ	AKIN ELEKTRİK BOBİNAJ	(352) 336-4123	SANAYİ BÖLGESİ 5.CADDE NO:8/D KAYSERİ	E	K	J	T	O	M
KAYSERİ	BİRLİK ELEKTRİK	(352) 336-1624	SANAYİ BÖLGESİ 3.CAD. NO:26 KAYSERİ	E	K	J	T	O	M
KIRKLARELİ	MURAT BOBİNAJ	(288) 214-4055	K.İBRAHİM MAH. MUSTAFA KEMAL BULVARI ÖZGÜN SİTESİ NO:72 KIRKLARELİ	E	K	J	T	O	M
KIRKLARELİ	YALÇIN SOĞUTMA	(288) 412-0149	GÜNDOĞU MAH/SEMT FATİH CAD. 95 A LÜLEBURGAZ KIRKLARELİ	E	K	J	T	O	M
KOCAELİ	ÇETİNKAYA ELEKTROMEKANİK	(262) 335-1320	KÖRFEZ SAN. SİT. 202. BLK. NO:30 İZMİT KOCAELİ	E	K	J	T	O	M
KOCAELİ GEBZE	GÜLSOY BOBİNAJ	(262) 646-9249	SULTAN ORHAN MAH. İLYASBEY CD. 1111 SOK.NO:5/A GEBZE KOCAELİ	E	K	J	T	O	M
KONYA	ÖZHAN BOBİNAJ	(332) 342-2634	FEVZİ ÇAKMAK MAH. MAHMUT SAMI CD. KOMSAN İŞ MRK. NO: 33 KARATAY/KONYA	E	K	J	T	O	M
KONYA	SÖZENLER BOBİNAJ	(332) 342-6318	FEVZİ ÇAKMAK MAH. KOMSAN İŞ MERK. ANAMUR SOK. NO:8 KARATAY/KONYA	E	K	J	T	O	M
KONYA	YAVUZHAN BOBİNAJ	(332) 233-2960	KARATAY SANAYİ ÇOBANDERE SK. NO:20 SELÇUKLU/KONYA	E	K	J	T	O	M
KÜTAHYA	KUDRET BOBİNAJ	(274) 230 00 14	YENİ SAN. SİT. 19. SK. NO : 28 MERKEZ KÜTAHYA	E	K	J	T	O	M
MALATYA	ÖZÜSTÜN BOBİNAJ	(422) 336-4393	YENİ SANAYİ SİT. 2. CAD. 8. SOK. NO:7 MALATYA	E	K	J	T	O	M
MUĞLA	MERKEZ ELEKTRİK BOB	(252) 612-1051	İNÖNÜ BULV NO:66 FETHİYE	E	K	J	T	O	M
MARDİN	TEKNİK MAKİNA	(482) 212-9726	YENİŞEHİR MAH. RAVZA CAD.KANZA EVLERİ ALTI 1.KISIM C/BLOK NO:39 ARTUKLU MARDİN	E	K	J	T	O	M
MANİSA	KARDEŞLER BOBİNAJ	(236) 654-3435	SAN.SİT 4 NOLU SK. NO:2 ALAŞEHİR/MANİSA	E	K	J	T	O	M
NEVŞEHİR	ARICAN BOBİNAJ	(384) 213-5311	YENİ SANAYİ SİTESİ 36. DÜKKANLAR NO:28 NEVŞEHİR	E	K	J	T	O	M
NİĞDE	GÜL BOBİNAJ	(388) 213-4512	TERMINAL CD. ŞAHİN ALİ MAH. ÖZEL İDARE LOJMANLARI ALTI NO:5 NİĞDE	E	K	J	T	O	M
ORDU	KAHVECİOĞLU ELEKTRİK BOBİNAJ	(452) 233-1335	DURUĞÖL MAH. BULVARI NO:205 MERKEZ/ORDU	E	K	J	T	O	M
RİZE	ÇEMBERCİ İSTİMA	(464) 212-0932	TOPHANE MH. MENDERES BLV NO:212 RİZE	E	K	J	T	O	M
SAKARYA	2V MEKATRONİK	(264) 666 18 19	GÜNEY MOBİLYACILAR SANAYİ SİTESİ 1288. SOK. NO:11/A ERENLER	E	K	J	T	O	M
SAKARYA	ENGİN ELEKTRİK BOBİNAJ	(264) 291-0567	MALTEPE MAH. ORHANGAZI CAD. (TEKYOKUŞU) ŞEHİT METİN AKKUŞ SK.NO:19 ADAPAZARI	E	K	J	T	O	M
SAMSUN	GÜVEN BOBİNAJ	(362) 228-8396	YENİ MAH. SANAYİ SİTESİ 29.SK. NO:6 SAMSUN	E	K	J	T	O	M
SAMSUN-BAFRA	İŞİLDAK BOBİNAJ	(362) 543-1049	ALAÇAM CAD. BELEDİYE DÜKKANLARI NO:11/5 BAFRA/SAMSUN	E	K	J	T	O	M
SİVAS	KÖK TEKNİK SERVİS	(346) 221-7991	PAŞABEY MH. HAYRAT SOK. E BLOK NO 17/20 MERKEZ SİVAS	E	K	J	T	O	M
ŞANLIURFA	AKSAN BOBİNAJ	(414) 314-1738	SANAYİ SİTESİ ÇESUR CD. NO:47 ŞANLIURFA	E	K	J	T	O	M
TEKİRDAĞ	ÇETİN ELEKTRİK	(282) 263-8660	100. YIL SAN. SİT. 14B BLOK NO: 10 TEKİRDAĞ	E	K	J	T	O	M
TEKİRDAĞ-ÇORLU	SEKİZLER BOBİNAJ	(282) 652-6209	Ş.SINAN MH. SAN. ÇARŞ. 1.CAD. NO : 24 ÇORLU TEKİRDAĞ	E	K	J	T	O	M
TOKAT	ÇETİN BOBİNAJ	(356) 214-6307	SANAYİ SİTESİ CAMII ALTI NO:22 TOKAT	E	K	J	T	O	M
TRABZON	MAKİNA MARKET	(462) 328-1480	RİZE CD. DEMİRCİLER İŞ MERKEZİ ZEMİN KAT NO:70 TRABZON	E	K	J	T	O	M
TRABZON	BAŞKAN BOBİNAJ	(462) 325-0994	SANAYİ MH. HAFIZ AHMET SK. NO 2/A TRABZON	E	K	J	T	O	M
UŞAK	ZENGİN BOBİNAJ	(276) 227-2746	İŞLİCE MH. ÜREM SOK. NO:10/C UŞAK	E	K	J	T	O	M
YALOVA	DENİZ ELEKTRİK	(226) 461-2243	HÜRPRİYET MAH. ESKİ BURSA CD. NO:39 ALTINOVA/YALOVA	E	K	J	T	O	M
ZONGULDAK-K.EREĞLİ	AYTEKİN ELEKTRİK	(372) 316-3971	SANAYİ SİTESİ K BLOK NO:6 KDZ.EREĞLİ/ZONGULDAK	E	K	J	T	O	M



**KOSULSUZ  
GARANTI**

**SATIN ALMIŞ OLDUĞUNUZ  
ÜRÜNÜ 30 GÜN İÇERİSİNDE  
WEB SİTEMİZE KAYDEDEREK  
1 YIL KOSULSUZ  
GARANTİ HAKKI KAZANIN**



**Milwaukee**

Nothing but **HEAVY DUTY.**

**+ ÖMÜR BOYU  
DÜŞÜK MASRAF GARANTİSİ  
+ 6 AY MASRAF YOK DÖNEMİ**  
[www.kosulsuzgaranti.com](http://www.kosulsuzgaranti.com)

**KOSULSUZ GARANTİ  
NEDİR VE NE KADAR  
GEÇERLİDİR?**



Satın almış olduğunuz MILWAUKEE markalı ürünlerin 1 YIL süresince herhangi bir anıza yapması durumunda, Türkiye genelindeki tüm yetkili servislerimiz tarafından ücretsiz olarak tamir edilmesini anlamına gelmektedir. Tamir esnasındaki tüm küçük hizmetleri de ücretsizdir. Satın aldığınız MILWAUKEE markalı Elektrikli ve Akülü El Aletleri sisteme kayıt edildikten sonra fatura tarihi itibarıyla 1 YIL süre ile Kosulsuz Garanti kapsamındadır.

**www.kosulsuzgaranti.com** sistemine üye olup, fatura tarihi itibarıyla 30 gün içerisinde satın aldığınız ürünlerin model adı, seri numarası, satış fatura numarası ve fatura tarihi bilgilerini tam ve eksiksiz olarak girmeniz yeterli olacaktır. Sisteme kaydedilmiş olduğunuz MILWAUKEE ürünlerinizin bozulumu halinde, ürünün faturası ile birlikte en yakın yetkili servisimize başvurmanız yeterlidir.



**KOSULSUZ  
GARANTİDEN  
FAYDALANMAK İÇİN  
NE YAPMALIYIM ?**

**ÖMÜR BOYU DÜŞÜK  
MASRAF GARANTİSİ  
VE 6 AY MASRAF  
YOK DÖNEMİ**



Sisteme kaydedilmiş olduğunuz ürünler için Ömür Boyu Düşük Masraf garantisine de hak kazanmış oluyunuzuz. Garanti süresinin bittikten sonra, ürününüzün bozulması halinde, tarafınıza yapılacak tamir masraflar hiçbir şekilde güncel liste satış fiyatının %30'unu aşmayacaktır. Aküler ve parçaların için bu oran, güncel satış liste fiyatının %50 si olarak uygulanacaktır.

Yetkili servislerimiz tarafından değiştirilen tüm ücretli yedek parçalar için 6 Ay Masraf Yok dönemi geçerlidir.

Ürününüzün yetkili servisler haricinde açılması veya uygun koşullar altında kullanılmayıp, aynı parçaya üçten fazla anıza alınması halinde ilgili parça için Kosulsuz Garanti geçersiz olur. Mandren ve malzeme gibi aksesuarlar Kosulsuz Garanti hariçindedir.



**KOSULSUZ  
GARANTİM  
NE ZAMAN  
GEÇERSİZ OLUR?**

**KOSULSUZ GARANTİ  
SİTESİNİN DİĞER  
AVANTAJLARI  
NELERDİR?**



1. Aldığınız tüm MILWAUKEE ürünleriniz için ücretsiz teknik rapor oluşturabilirsiniz.  
2. Ürününüzün kosulsuz garanti süresini takip edebilirsiniz.  
3. Faturalarınızın güncel listeye yükleyebilirsiniz.  
4. Ürününüzü kaybettiğinizde, kayıp bildirimini yapabilirsiniz.  
5. Kampanyalarımızdan haberdar olabilirsiniz.  
6. Özgünlük oyunlarına katılıp, çeşitli hediyeler kazanabilirsiniz.

\*Çember kampanyaya katılmak için detaylı bilgi için lütfen.

**Milwaukee**<sup>®</sup>

Nothing but **HEAVY DUTY.**<sup>™</sup>



**Ç CENTER**

**CENTER DIŐ TİCARET MAKİNA SAN. ve PAZ. A. Ő.**

Hamidiye Mah. Atatürk Cad. No:292/A Sultanbeyli - İSTANBUL

Tel : 0216 487 10 10 • Faks : 0216 487 18 19

center@centeras.com.tr • www.centeras.com.tr